

PŘÍMÉ ZAHRANIČNÍ INVESTICE ZA ROK 2012

Sekce měnová a statistiky
Odbor platební bilance

2014

1. ÚVOD

1.1. Zaměření a obsah publikace

Roční publikace „Přímé zahraniční investice“ přináší podrobný přehled statistiky přímých zahraničních investic (PZI) v České republice a tuzemských přímých investic v zahraničí. Součástí publikace jsou dále ukazatele statistiky FATS, zabývající se strukturou a činností zahraničních afilací.

Publikace se skládá z pěti oddílů. První dva oddíly obsahují sumární a průřezové tabulky s údaji o stavech přímých investic v zahraničí a v tuzemsku, členěnými podle zemí, odvětví a rozmístění zahraničních investic v ČR podle krajů. Další oddíl uvádí údaje za toky přímých investic ve sledovaném roce. V následujícím oddílu jsou uvedeny časové řady stavů a toků PZI od vzniku České republiky v roce 1993. Poslední oddíl zahrnuje údaje statistiky zahraničních afilací (FATS), charakterizující činnost zahraničních firem pod tuzemskou kontrolou.

1.2. Statistika přímých zahraničních investic

Statistika přímých zahraničních investic je vytvářena v souladu s mezinárodními standardy přijatými OECD, Evropskou komisí a MMF pro sestavování údajů platební bilance, jejíž je součástí. Ukazatele PZI poskytují informace o mezinárodních investičních aktivitách formou majetkových účastí a s nimi spojených úvěrů a o výnosech plynoucích z takto investovaného kapitálu.

Při vytváření statistiky PZI vychází ČNB z definice **přímé zahraniční investice**, stanovené OECD v souladu s EUROSTATem a MMF, která stanoví, že:

„Přímá zahraniční investice odráží záměr rezidenta jedné ekonomiky (přímý investor) získat trvalou účast v subjektu, který je rezidentem v ekonomice jiné než ekonomika investora (přímá investice). Trvalá účast implikuje existenci dlouhodobého vztahu mezi přímým investorem a přímou investicí a významný vliv na řízení podniku. Přímá investice zahrnuje jak původní transakci mezi oběma subjekty, tak všechny následující kapitálové transakce mezi nimi a mezi afilovanými podniky, zapsanými i nezapsanými v obchodním rejstříku.“ Podnik – přímá investice je dále definován jako „Podnik zapsaný nebo nezapsaný v obchodním rejstříku, v němž zahraniční investor vlastní 10 a více procent akcií (podílu) nebo hlasovacích práv u zapsaného podniku nebo ekvivalent u nezapsaného podniku.“

Přímá investice zahrnuje jak přímo, tak i nepřímo vlastněné afilace, které se podle procenta podílu investora na základním kapitálu nebo hlasovacích právech dělí na **dceřiné společnosti** (více než 50% podíl), **přidružené společnosti** (10 – 50% podíl) a **pobočky** (100% vlastněná trvalá zastoupení nebo kanceláře přímého investora; pozemky a stavby přímo vlastněné nerezidentem; mobilní zařízení operující v ekonomice alespoň 1 rok).

Za součást přímé zahraniční investice je považován kromě podílu na základním kapitálu také reinvestovaný zisk a ostatní kapitál, zahrnující úvěrové vztahy s přímým investorem. Složení přímé investice lze tedy vyjádřit vztahem:

Přímá investice = základní kapitál + reinvestovaný zisk + ostatní kapitál

- **Základní kapitál** zahrnuje vklad nerezidenta do základního (vlastního) kapitálu společnosti.
- **Reinvestovaný zisk** je podíl přímého investora (v poměru k přímé majetkové účasti) na hospodářském výsledku nerozděleném formou dividend.
- **Ostatní kapitál** zahrnuje přijaté a poskytnuté úvěry, včetně dluhových cenných papírů a dodavatelských úvěrů, mezi přímými investory a jejich afilovanými podniky a ostatními podniky ve skupině. Tyto úvěrové vztahy jsou zachyceny v mezipodnikových pohledávkách a závazcích.

Při zachycení přímých zahraničních investic vzniká otázka jejich **ocenění**. Toky přímých investic jsou sestaveny na základě provedených investičních transakcí, z čehož vyplývá jejich tržní ocenění. Pokud by se měly vykazovat i stavy přímých investic v tržní hodnotě, bylo by nutné pravidelně přeceňovat zahraniční podíly individuálně ve všech jednotlivých společnostech, což není prakticky proveditelné. Při stanovení hodnoty stavů přímých zahraničních investic se proto používá hodnota vlastního kapitálu v účetním ocenění (tato hodnota je v následujících tabulkách reprezentována součtem položek základní kapitál a reinvestovaný zisk).

Teritoriální členění přímých zahraničních investic vychází v souladu s metodikou používanou v EU ze země bezprostředního investora. Konečný vlastník investice může tedy pocházet z jiné země (např. pokud mateřská společnost vlastní zahraniční afilaci, která investuje v ČR, investice je zařazena do země sídla této afilace).

Odvětvové členění je založeno na odvětvové klasifikaci ekonomických činností, která odpovídá mezinárodně užívané klasifikaci NACE Rev. 2.

V celé publikaci a v příložených tabulkách je v souladu s mezinárodními předpisy aplikován princip zachování statistické důvěrnosti dat. Z tohoto důvodu jsou příslušné agregáty označeny pomocí symbolů C (zachování primární důvěrnosti dat) a D (zachování sekundární důvěrnosti dat).

1.3. Statistika FATS

Růst zahraničních investic a jejich vliv na globalizaci světové ekonomiky vyvolává zájem o další informace umožňující hlubší analýzu aktivit podniků pod zahraniční kontrolou. Poskytování tohoto druhu informací má za cíl statistika o struktuře a činnosti zahraničních afilací (Foreign Affiliates Statistics - FATS).

V roce 2007 vstoupilo v platnost nařízení EU č. 716/2007, které stanovilo jednotný obsah, definici a ukazatele statistiky zahraničních afilací v rámci Evropské unie. Implementací tohoto nařízení dochází k podstatným změnám ve statistice FATS sestavované a publikované Českou národní bankou. Do roku 2006 byly tzv. vybrané ukazatele (tržby, počet zaměstnanců, přidaná hodnota, export a import) sestavovány a publikovány za všechny podniky přímých investic se **zahraniční majetkovou účastí** dosahující minimálně 10 % hlasovacích práv, a to jak české přímé investice v zahraničí, tak zahraniční investice v ČR.

Od roku 2007 se v souladu s principy nařízení EU č. 716/2007 vykazují údaje FATS pouze za podniky pod **zahraniční kontrolou**, která je definována jako přímá nebo nepřímá kontrola více než poloviny hlasovacích práv akcionářů nebo více než poloviny akcií. Kontrolující země je určena podle sídla tzv. vrcholné kontrolní institucionální jednotky, což je společnost, která v řetězci kontroly není sama kontrolována jinou institucionální jednotkou.

Od roku 2007 také došlo k rozdělení kompetencí – ČNB vykazuje údaje za vnější statistiku o zahraničních afilacích (zahraniční podniky pod tuzemskou vrcholovou kontrolou), zatímco vnitřní statistiku o zahraničních afilacích (za tuzemské podniky pod zahraniční kontrolou) sestavuje Český statistický úřad.

1.4. Nemovitosti v držení nerezidentů

V návaznosti na zavedení členění NACE Rev. 2 ve statistice přímých zahraničních investic obsahuje publikace již čtvrtým rokem také údaje o nemovitostech vlastněných fyzickými osobami nerezidenty. Dne 1. května 2009 skončilo přechodné pětileté období od data vstupu do Evropské unie pro nabývání nemovitostí určených k bydlení - dne 1. května 2011 uplynula lhůta stanovená pro zachování sedmiletého přechodného období u nabývání zemědělské půdy a lesů. Administrativním zdrojem pro propočet stavu je ISKN (Informační systém katastru nemovitostí), který zahrnuje počet, vlastnické podíly a výměru jednotlivých druhů parcel, budov (tj. obytných domů a rodinných domů) a jednotek (bytů) fyzických osob s trvalým bydlištěm v zahraničí. ISKN neregistruje státní občanství držitele nemovitosti a prozatím neobsahuje ceny nemovitostí. Takto získané administrativní údaje v případě budov a jednotek byly oceněny na tržní hodnotu s využitím placených (přiznaných) průměrných cen roku 2012 zveřejněných ČSÚ v publikaci „Ceny sledovaných druhů nemovitostí v letech 2010 -2012“. Pro ceny jednotlivých druhů parcel byl využit Cenový věstník MF (resp. zákon č. 151/1997Sb. o oceňování majetku), dále cenové mapy a nabídkové ceny z internetu. S využitím těchto informací bylo propočteno tržní ocenění stavu nemovitostí v rukou fyzických osob nerezidentů k 31.12.2012.

1.5. Výsledky šetření - ČESKÉ PŘÍMÉ INVESTICE V ZAHRANIČÍ

Stav tuzemských investic v zahraničí k 31. 12. 2012:

	Základní kapitál	Reinvestovaný zisk	Základ. kapitál + reinvest. zisk = hodnota vlastního kapitálu v účetním ocenění	Ostatní kapitál	Celkem v účetní hodnotě
	1.	2.	1. + 2.	3.	1.+2.+3.
Mld. CZK	164,5	152,3	316,8	14,2	330,9
Mld. USD	8,6	8,0	16,6	0,7	17,4
Mld. EUR	6,5	6,1	12,6	0,6	13,2

Kurz k 31. 12. 2012: 1 USD = 19,055 CZK 1 EUR = 25,140 CZK

Pozn.: Z důvodu zaokrouhlení na jedno desetinné místo nemusí součet jednotlivých položek v této tabulce odpovídat celkovému součtu v účetní hodnotě. Uvedený princip se vztahuje i na příložené grafy a tabulky, kde se součet jednotlivých subagregátů nemusí rovnat celkovému agregátu.

Stav tuzemských přímých investic v zahraničí se ke konci roku 2012 v porovnání s předchozím rokem zvýšil o 67,5 mld. Kč a dosáhl 330,9 mld. Kč. Nárůst objemu investic byl tvořen především zvýšením stavu základního kapitálu.

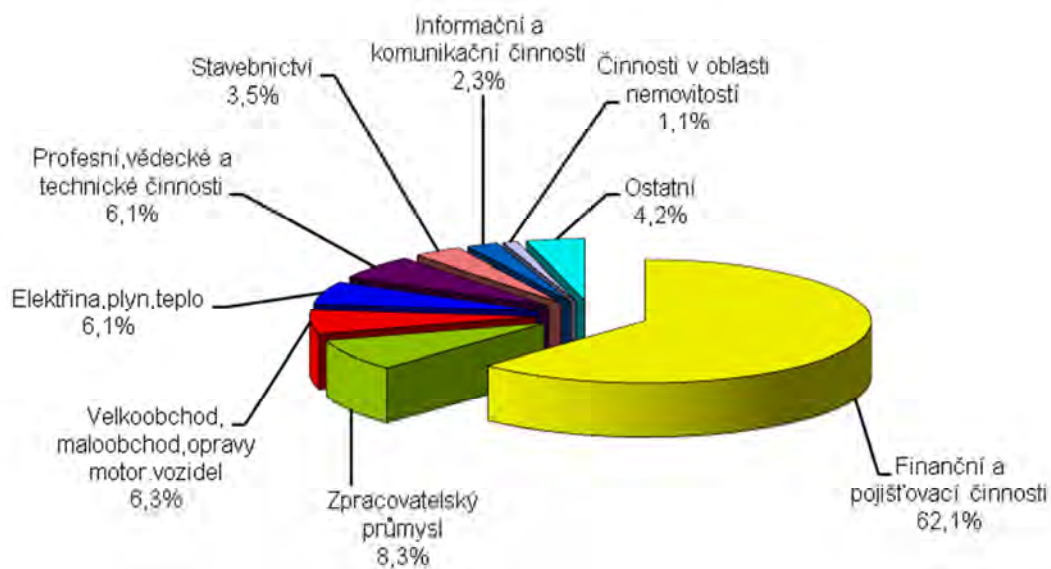
Největší objem tuzemského kapitálu byl nainvestován v oblasti Finančního zprostředkování, kromě pojišťovnictví a penzijního financování. K nejvyšší změně celkového stavu investic v zahraničí došlo v odvětví M7000 Činnosti vedení podniků; poradenství v oblasti řízení - jednalo se o meziroční růst o přibližně 31,8 mld. Kč.

Pokud se jedná o teritoriální členění kapitálu pod tuzemským vlivem v zahraničí, nejatraktivnější zemí pro zahraniční investice zůstalo Nizozemí, kde bylo alokováno 48,7 % objemu celkového stavu přímých investic v zahraničí. Kapitál investovaný na Slovensku tvoří 13,3 % investic v zahraničí, další v pořadí je Kypr a Irsko.

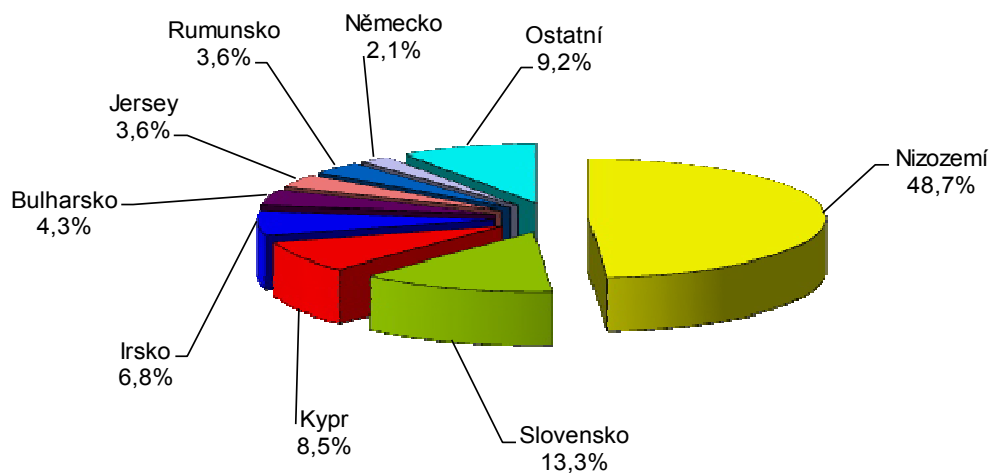
Těžiště tuzemských investic v zahraničí se postupně přesouvá od podniků s odbytovým a výrobně-odbytovým zaměřením do oblasti řízení zahraničních aktivit, poskytování finančních a úvěrových služeb a optimalizace daňového zatížení. Specifický je růst objemu investic do odvětví energetiky.

Kromě stavu investovaného kapitálu a s ním spojených příjmů je podíl tuzemských podniků v cizích ekonomikách charakterizován prostřednictvím ukazatelů statistiky FATS, mezi něž patří **tržby, počet zaměstnanců, přidaná hodnota, osobní náklady, hrubé investice do hmotných aktiv, export a import zboží a služeb.**

České přímé investice v zahraničí k 31.12.2012 odvětvová struktura



České přímé investice v zahraničí k 31.12.2012 teritoriální struktura



1.6. Výsledky šetření - ZAHRANIČNÍ PŘÍMÉ INVESTICE V ČESKÉ REPUBLICE

Stav zahraničních investic v České republice k 31. 12. 2012

	Základní kapitál	Reinvestovaný zisk	Základ. kapitál + reinvest. zisk = hodnota vlastního kapitálu v účetním ocenění	Ostatní kapitál	Celkem v účetní hodnotě
	1.	2.	1. + 2.	3.	1.+2.+3.
Mld. CZK	1 304,2	1 038,4	2 342,6	258,3	2 600,9
Mld. USD	68,4	54,5	122,9	13,6	136,5
Mld. EUR	51,9	41,3	93,2	10,3	103,5

Kurz k 31. 12. 2012: 1 USD = 19,055 CZK 1 EUR = 25,140 CZK

Pozn.: Z důvodu zaokrouhlení na jedno desetinné místo nemusí součet jednotlivých položek v této tabulce odpovídat celkovému součtu v účetní hodnotě. Uvedený princip se vztahuje i na přiložené grafy a tabulky, kde se součet jednotlivých subagregátů nemusí rovnat celkovému agregátu.

Stav přímých zahraničních investic v České republice ke konci roku 2012 dosáhl 2,6 bilionu Kč.

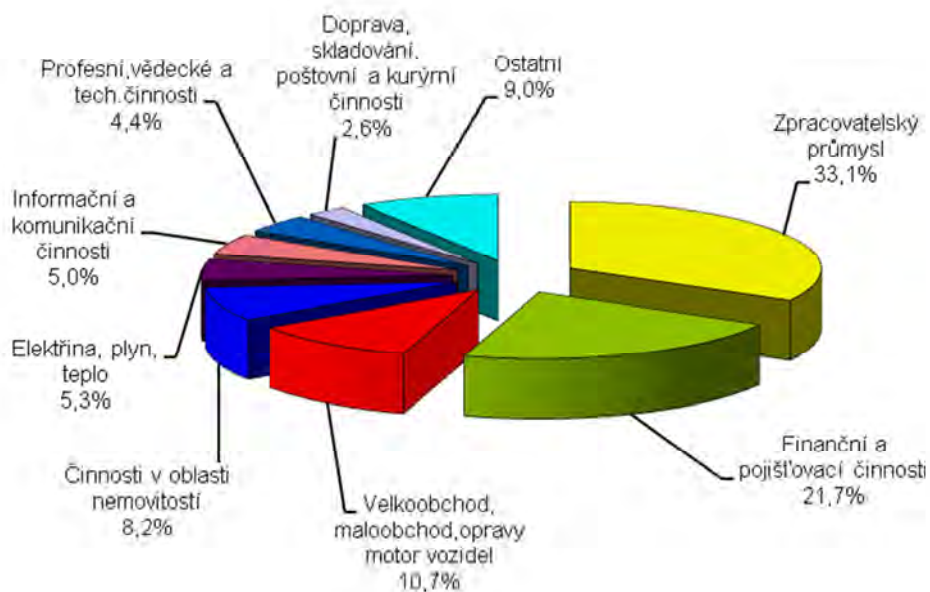
Ve struktuře jednotlivých komponent stavu přímých zahraničních investic v České republice došlo ke změnám oproti konci roku 2011 především v komponentě základního kapitálu a reinvestovaného zisku. Základní kapitál se oproti minulému roku zvýšil o 64,4 mld. Kč a reinvestovaný zisk narostl o 118,5 mld. Kč. Ostatní kapitál, který představuje čisté závazky vůči podnikům ve skupině PZI, vzrostl ve srovnání s předchozím rokem přibližně o 13,8 miliard Kč. Objem dividend vyplacených mateřským společností do zahraničí dosáhl ve sledovaném roce 204,1 mld. Kč.

Odvětvová struktura přímých investic v České republice zůstává ve srovnání s předchozím obdobím stabilní. Největší podíl zahraničního kapitálu drží odvětví K6400 Finanční zprostředkování, kromě pojišťovnictví a penzijního financování (19,0 %), následuje odvětví C2900 Výroba motorových vozidel (kromě motocyklů), přívěsů a návěsů (9,8 %) a L6800 Činnosti v oblasti nemovitostí (8,2 %). Na sektor služeb připadá 54,0 % z celkového objemu investovaného kapitálu, oproti tomu zpracovatelský průmysl dosahuje 33,1 %.

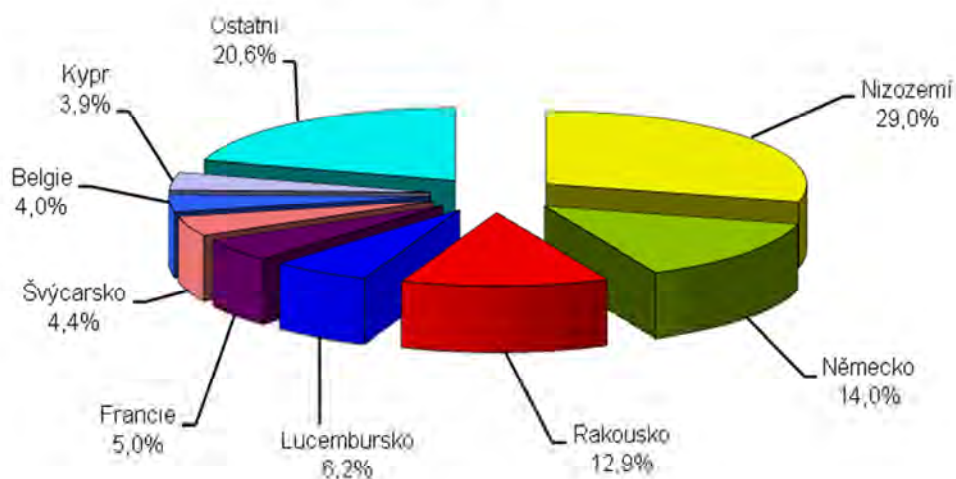
Z geografického hlediska se na kapitálu investovaném v tuzemsku podílejí největší měrou Nizozemí s 29,0 %, Německo s 14,0 % a Rakousko s 12,9% podílem. Mezi země, jejichž celkový objem investovaného kapitálu přesahuje 100 mld. Kč, patří ještě Lucembursko, Francie, Švýcarsko, Belgie a Kypr.

Podíl zahraničních investic ze zemí Evropské unie se snížil na 87,5 % a z Evropy celkově pochází téměř 92,6 % objemu zahraničních investic. Z mimoevropských států pochází pouze 7,4 % zahraničního kapitálu a nejvýznamnějšími investory jsou Spojené státy a Korejská republika.

**Přímé zahraniční investice v České republice k 31.12.2012
odvětvová struktura**



**Přímé zahraniční investice v České republice k 31.12.2012
teritoriální struktura**



Ostatní kapitál přímých zahraničních investic je v současnosti v souladu s mezinárodní metodikou sestavován na čisté bázi (vzájemné započtení pohledávek a závazků v rámci směru přímé investice). Následující tabulka představuje jednotlivé komponenty (hrubé pohledávky a závazky).

Komponenty ostatního kapitálu PZI:

	Mld. CZK	Mld. USD	Mld. EUR
Saldo ost. kapitálu (čisté závazky) - zahraniční přímé investice v ČR	258,3	13,6	9,5
Hrubé pohledávky – zahr. přímé investice v ČR	425,7	22,3	15,3
Hrubé závazky - zahr. přímé investice v ČR	684,0	35,9	24,8
Saldo ost. kapitálu (čisté pohledávky) - tuz. investice v zahraničí	14,2	0,7	0,6
Hrubé pohledávky – tuz. investice v zahraničí	20,4	1,1	0,8
Hrubé závazky – tuz. investice v zahraničí	6,2	0,3	0,2

Kurz k 31. 12. 2012: 1 USD = 19,055 1 EUR = 25,140 CZK

Pozn.: Z důvodu zaokrouhlení na jedno desetinné místo nemusí součet jednotlivých položek v této tabulce odpovídat celkovému součtu v účetní hodnotě.

Naznačené teritoriální členění investic vychází ze sídla společnosti bezprostředně investující v České republice. Řada nadnárodních společností však u nás investuje z důvodů daňové optimalizace přes třetí země, zejména prostřednictvím dceřiných společností založených v Nizozemí, Lucembursku nebo na Kypru.

2. STAV TUZEMSKÝCH PŘÍMÝCH INVESTIC V ZAHRANIČÍ k 31.12. 2012

2.1. Jednotlivé země

v tis. CZK

Kód	Název	Základní kapitál	Reinvestovaný zisk	Ostatní kapitál	Celkem
A1	Svět	164 478 923	152 277 998	14 189 204	330 946 125
	<i>z toho</i>				
AM	Arménie	40	-498	0	-458
AU	Austrálie	292 779	-270 672	345 790	367 897
BE	Belgie	3 488 722	0	0	3 488 722
BY	Bělorusko	20 488	385 489	3 203	409 180
BA	Bosna a Hercegovina	78 517	-53 575	-56 491	-31 549
BR	Brazílie	217 815	-267 393	13 949	-35 629
VG	Britské Panenské ostrovy	7 814	0	0	7 814
BG	Bulharsko	4 217 248	9 962 490	-4 946	14 174 792
CN	Čína	982 752	-346 834	100 813	736 731
DK	Dánsko	11 410	4 808	37	16 255
DO	Dominikánská republika	1 635	-7 685	0	-6 050
EE	Estonsko	4 587	-682	3 362	7 267
ET	Etiopie	3 239	-4 809	0	-1 570
FR	Francie	2 163 543	179 020	46 934	2 389 497
GH	Ghana	1 659	-4 649	17 424	14 435
GE	Gruzie	239 500	4 153 489	-2 095 317	2 297 672
GT	Guatemala	12	0	0	12
GG	Guernsey	253 000	0	0	253 000
CL	Chile	986	-13 568	0	-12 582
HR	Chorvatsko	4 624	-1 971	25 220	27 873
IN	Indie	874 652	3 500	23 581	901 733
IE	Irsko	17 426 417	4 974 007	0	22 400 424
IT	Itálie	88 786	99 633	34 778	223 197
JE	Jersey	6 680 813	5 137 248	0	11 818 061
KZ	Kazachstán	187 757	44 615	0	232 372
CR	Kostarika	21 160	6 924	0	28 084
CY	Kypr	20 471 936	921 444	6 577 371	27 970 751
LU	Lucembursko	2 474 937	-798 605	125 596	1 801 928
HU	Maďarsko	654 513	211 774	473 309	1 339 596
MT	Malta	574	513 017	-167 159	346 432
MD	Moldávie	9	-2 891	6 655	3 773
MN	Mongolsko	5 892	99	0	5 991
MM	Myanmar	7 229	-8 571	0	-1 342
DE	Německo	1 662 995	5 039 909	156 631	6 859 535
NL	Nizozemí	41 546 203	116 825 196	2 926 608	161 298 007
PK	Pákistán	2 343	-69	0	2 274
PL	Polsko	1 637 391	472 711	688 982	2 799 084
AT	Rakousko	269 133	-64 166	1 549	206 516
RO	Rumunsko	9 092 866	2 392 897	297 836	11 783 599
RU	Rusko	2 154 233	1 860 509	641 429	4 656 171
SK	Slovensko	30 809 830	10 558 803	2 679 364	44 047 998
SI	Slovinsko	19 065	4 860	20 454	44 379
US	Spojené státy americké	407 776	86 518	323 079	817 373
RS	Srbsko	356 074	53 212	380	409 666
ES	Španělsko	33 544	-33 453	406 695	406 786
CH	Švýcarsko	604 085	-17 866	0	586 219
TR	Turecko	6 859 466	-2 053 653	111 546	4 917 359
UA	Ukrajina	395 437	470 341	232 608	1 098 386
GB	Velká Británie	2 077 245	716 856	104 051	2 898 152

2. STAV TUZEMSKÝCH PŘÍMÝCH INVESTIC V ZAHRANIČÍ k 31.12. 2012

2.2. Ekonomická odvětví (NACE Rev. 2)

v tis. CZK

NACE Rev.2	Název	Základní kapitál	Reinvestovaný zisk	Ostatní kapitál	Celkem
X9999	CELKEM	164 478 923	152 277 998	14 189 204	330 946 125
A0100	Rostlinná a živočišná výroba, myslivost a související činnosti	344 393	852 388	57 960	1 254 741
A0200	Lesnictví a těžba dřeva	8 084	0	0	8 084
B0800	Ostatní těžba a dobývání	57 590	52 179	0	109 769
C1000	Výroba potravinářských výrobků	1 446 807	1 409 556	-134 202	2 722 162
C1100	Výroba nápojů	243 156	250 701	52 001	545 858
C1200	Výroba tabákových výrobků	29 033	55 470	-103 995	-19 492
C1300	Výroba textilií	220 537	48 767	57 346	326 651
C1400	Výroba oděvů	47 689	-13 196	47 047	81 540
C1600	Zpracování dřeva, výroba dřevěných, korkových, proutěných a slaměných výrobků, kromě nábytku	15 078	-24	0	15 054
C1700	Výroba papíru a výrobků z papíru	85 912	1 173	0	87 085
C1800	Tisk a rozmnožování nahaných nosičů	0	0	-63 480	-63 480
C2000	Výroba chemických látek a chemických přípravků	4 873 356	7 501 182	-455 672	11 918 865
C2100	Výroba základních farmaceutických výrobků a farmaceutických přípravků	16 758	46 025	5 028	67 811
C2200	Výroba pryžových a plastových výrobků	908 333	222 242	425 082	1 555 658
C2300	Výroba ostatních nekovových minerálních výrobků	739 533	-37 709	412 557	1 114 382
C2400	Výroba základních kovů, hutní zpracování kovů; slévárenství	492 207	28 369	382 971	903 547
C2500	Výroba kovových konstrukcí a kovodělných výrobků, kromě strojů a zařízení	716 103	550 767	69 688	1 336 558
C2600	Výroba počítačů, elektronických a optických přístrojů a zařízení	5 225	84 151	-5 729	83 647
C2700	Výroba elektrických zařízení	2 338 897	176 131	8 346	2 523 374
C2800	Výroba strojů a zařízení j. n.	148 138	291 351	71 344	510 833
C2900	Výroba motorových vozidel (kromě motocyklů), přívěsů a návěsů	1 847 094	1 505 468	50 482	3 403 044
C3000	Výroba ostatních dopravních prostředků a zařízení	144 740	-101 015	24 002	67 727
C3200	Ostatní zpracovatelský průmysl	46 177	53 270	56 894	156 341
C3300	Opravy a instalace strojů a zařízení	10 762	30 710	42 881	84 353
D3500	Výroba a rozvod elektřiny, plynu, tepla a klimatizovaného vzduchu	20 334 178	-1 321 272	1 252 876	20 265 782
E3800	Shromažďování, sběr a odstraňování odpadů, úprava odpadů k dalšímu využití	142 358	-50 136	12 587	104 809
F4100	Výstavba budov	811 486	-321 638	551 109	1 040 957
F4200	Inženýrské stavitelství	4 568 236	7 510 807	-2 195 016	9 884 027
F4300	Specializované stavební činnosti	86 208	408 534	114 272	609 015
G4500	Velkoobchod, maloobchod a opravy motorových vozidel	251 114	2 408 624	117 724	2 777 462
G4600	Velkoobchod, kromě motorových vozidel	12 523 135	2 968 860	2 660 160	18 152 155
H4900	Pozemní a potrubní doprava	79 656	16 964	22 704	119 323
H5000	Vodní doprava	1 257	1 754	0	3 011
H5100	Letecká doprava	629	13 422	-784	13 267
H5200	Skladování a vedlejší činnosti v dopravě	609 955	601 433	74 547	1 285 935
J5800	Vydavatelské činnosti	39 429	9 693	-8 369	40 753
J5900	Činnosti v oblasti filmů, videozáznamů a televizních programů, pořizování zvukových nahrávek a hudební vydavatelské činnosti	31 043	-46 946	74 745	58 842
J6000	Tvorba programů a vysílání	1 296 826	1 366 712	0	2 663 538
J6100	Telekomunikační činnosti	6 066 771	-2 225 841	-77 835	3 763 095
J6200	Činnosti v oblasti informačních technologií	206 403	430 737	127 756	764 896
J6300	Informační činnosti	14 673	151 849	0	166 522
K6400	Finanční zprostředkování, kromě pojišťovnictví a penzijního financování	51 014 846	122 706 402	7 625 473	181 346 720
K6500	Pojištění, zajištění a penzijní financování, kromě povinného sociálního zabezpečení	6 800 635	31 215	0	6 831 850
K6600	Ostatní finanční činnosti	11 482 527	6 037 357	-1 960	17 517 924
L6800	Činnosti v oblasti nemovitostí	4 476 498	-941 083	-7 317	3 528 098
M6900	Právní a účetnické činnosti	7 055	-18 242	29 467	18 280
M7000	Činnosti vedení podniků; poradenství v oblasti řízení	18 773 759	340 661	157 075	19 271 495
M7100	Architektonické a inženýrské činnosti; technické zkoušky a analýzy	84 125	37 081	5 277	126 483
M7300	Reklama a průzkum trhu	147 956	47 539	83 062	278 557
N7700	Činnosti v oblasti pronájmu a operativního leasingu	99 814	-4 576	95	95 333
N7800	Činnosti související se zaměstnáním	1 917	-3 612	8 159	6 464
N7900	Činnosti cestovních agentur, kancelářů a jiné rezervační a související činnosti	9 748	2 683	0	12 431
N8000	Bezpečnostní a pátrací činnosti	269 466	-16 903	-178 527	74 036
N8100	Činnosti související se stavbami a úpravou krajiny	190 600	353 948	-3 688	540 860
N8200	Administrativní, kancelářské a jiné podpůrné činnosti pro podnikání	278 868	85 503	-73	364 298
R9100	Činnosti knihoven, archivů, muzeí a jiných kulturních zařízení	80 386	0	0	80 386
S9400	Činnosti organizací sdružujících osoby za účelem prosazování společných zájmů	64	94 250	1 638 977	1 733 291
S9600	Poskytování ostatních osobních služeb	7 871	0	0	7 871

2. STAV TUZEMSKÝCH PŘÍMÝCH INVESTIC V ZAHRANIČÍ k 31.12. 2012

2.3. Ekonomické sektory - odvětví (NACE Rev. 2)

v tis. CZK

Kód	NACE Rev.2	Název	Základní kapitál	Reinvestovaný zisk	Ostatní kapitál	Celkem
A0395	01-03	ZEMĚDĚLSTVÍ, LESNICTVÍ, RYBOLOV	352 477	852 388	57 960	1 262 825
B0995	05-09	TĚŽBA A DOBÝVÁNÍ NEROSTŮ	57 590	52 179	0	109 769
C3395	10-33	ZPRACOVATELSKÝ PRŮMYSL	14 375 536	12 103 390	942 591	27 421 517
-		z toho				
C1205	10-12	Výroba potravin, nápojů a tabákových výrobků	1 718 996	1 715 727	-186 196	3 248 527
C1405	13-14	Výroba textilií a oděvů	268 226	35 572	104 393	408 191
C1805	16-18	Dřevařský průmysl, výroba papíru, tisk a rozmnožování nahaných nosičů	100 990	1 149	-63 480	38 659
C1995	19-22	Ropné, chemické, farmaceutické, pryžové a plastové výrobky	5 798 447	7 769 449	-25 562	13 542 335
C2505	24-25	Kovy, kovové výrobky	1 208 310	579 136	452 659	2 240 105
C2600	26	Počítače, elektronické a optické přístroje a zařízení	5 225	84 151	-5 729	83 647
C2800	28	Výroba strojů a zařízení j.n.	148 138	291 351	71 344	510 833
C2900	29	Výroba motorových vozidel (kromě motocyklů), přívěsů a návěsů	1 847 094	1 505 468	50 482	3 403 044
C3000	30	Výroba ostatních dopravních prostředků a zařízení	144 740	-101 015	24 002	67 727
C3390	15,23,27,31-33	Ostatní zpracovatelský průmysl (výroba usní, nábytku, el.zařízení; opravy a instalace)	3 135 369	222 401	520 678	3 878 449
D3500	35	VÝROBA A ROZVOD ELEKTRINY, PLYNU, TEPLA A KLIMATIZOVANÉHO VZDUCHU	20 334 178	-1 321 272	1 252 876	20 265 782
E3995	36-39	ÚPRAVA A ROZVOD VODY, KANALIZACE, SBĚR A ÚPRAVA ODPADŮ	142 892	-50 217	17 025	109 700
F4395	41-43	STAVEBNICTVÍ	5 465 930	7 597 703	-1 529 635	11 533 998
X9995	45-99	SLUŽBY CELKEM	123 750 320	133 043 826	13 448 387	270 242 533
-		z toho				
H5395	49-53	DOPRAVA, SKLADOVÁNÍ, POŠTOVNÍ A KURÝRNÍ ČINNOSTI	691 497	633 573	96 467	1 421 536
I5695	55-56	UBYTOVÁNÍ, STRAVOVÁNÍ A POHOSTINSTVÍ	811 628	-286 488	64 570	589 710
J6395	58-63	INFORMAČNÍ A KOMUNIKAČNÍ ČINNOSTI	7 655 145	-313 796	116 297	7 457 646
K6695	64-66	FINANČNÍ A POJIŠŤOVACÍ ČINNOSTI	69 298 008	128 774 973	7 623 513	205 696 494
L6800	68	ČINNOSTI V OBLASTI NEMOVITOSTÍ	4 476 498	-941 083	-7 317	3 528 098
M7595	69-75	PROFESNÍ, VĚDECKÉ A TECHNICKÉ ČINNOSTI	19 576 440	407 491	273 770	20 257 701
N8295	77-82	ADMINISTRATIVNÍ A PODPŮRNÉ ČINNOSTI	850 413	417 042	-174 034	1 093 421
P8500	85	VZDĚLÁVÁNÍ	0	0	0	0
Q8895	86-88	ZDRAVOTNÍ A SOCIÁLNÍ PÉČE	0	0	0	0
R9395	90-93	KULTURNÍ, ZÁBAVNÍ A REKREAČNÍ ČINNOSTI	387 697	569 313	308 849	1 265 859
S9695	94-96	ČINNOSTI OSTATNÍCH SLUŽEB	7 935	94 250	1 638 977	1 741 162
X9997	00-99	CELKEM bez soukromého nákupu a prodeje nemovitostí	164 478 923	152 277 998	14 189 204	330 946 125
X9998	X9998	Soukromý nákup a prodej nemovitostí	0	0	0	0
X9999	00-99, X9998	CELKEM	164 478 923	152 277 998	14 189 204	330 946 125

2. STAV TUZEMSKÝCH PŘÍMÝCH INVESTIC V ZAHRANIČÍ k 31.12. 2012

2.4. Ekonomické zóny - jednotlivé země

v tis. CZK

Kód	Název	Základní kapitál	Reinvestovaný zisk	Ostatní kapitál	Celkem
A1	SVĚT CELKEM	164 478 923	152 277 998	14 189 204	330 946 125
E1	EVROPA	160 352 485	149 626 820	15 368 127	325 347 432
	<i>z toho</i>				
BE	Belgie	3 488 722	0	0	3 488 722
BG	Bulharsko	4 217 248	9 962 490	-4 946	14 174 792
DK	Dánsko	11 410	4 808	37	16 255
DE	Německo	1 662 995	5 039 909	156 631	6 859 535
EE	Estonsko	4 587	-682	3 362	7 267
IE	Irsko	17 426 417	4 974 007	0	22 400 424
ES	Španělsko	33 544	-33 453	406 695	406 786
FR	Francie	2 163 543	179 020	46 934	2 389 497
IT	Itálie	88 786	99 633	34 778	223 197
CY	Kypr	20 471 936	921 444	6 577 371	27 970 751
LU	Lucembursko	2 474 937	-798 605	125 596	1 801 928
HU	Maďarsko	654 513	211 774	473 309	1 339 596
MT	Malta	574	513 017	-167 159	346 432
NL	Nizozemí	41 546 203	116 825 196	2 926 608	161 298 007
AT	Rakousko	269 133	-64 166	1 549	206 516
PL	Polsko	1 637 391	472 711	688 982	2 799 084
RO	Rumunsko	9 092 866	2 392 897	297 836	11 783 599
SI	Slovinsko	19 065	4 860	20 454	44 379
SK	Slovensko	30 809 830	10 558 803	2 679 364	44 047 998
GB	Velká Británie	2 077 245	716 856	104 051	2 898 152
CH	Švýcarsko	604 085	-17 866	0	586 219
E2	Ostatní evropské země	20 945 303	-3 121 473	937 199	18 761 030
	<i>z toho</i>				
BA	Bosna a Hercegovina	78 517	-53 575	-56 491	-31 549
BY	Bělorusko	20 488	385 489	3 203	409 180
GG	Guernsey	253 000	0	0	253 000
JE	Jersey	6 680 813	5 137 248	0	11 818 061
HR	Chorvatsko	4 624	-1 971	25 220	27 873
MD	Moldávie	9	-2 891	6 655	3 773
RU	Rusko	2 154 233	1 860 509	641 429	4 656 171
TR	Turecko	6 859 466	-2 053 653	111 546	4 917 359
UA	Ukrajina	395 437	470 341	232 608	1 098 386
RS	Srbsko	356 074	53 212	380	409 666
E4	AFRIKA	6 663	-12 894	17 424	11 193
	<i>z toho</i>				
ET	Etiopie	3 239	-4 809	0	-1 570
GH	Ghana	1 659	-4 649	17 424	14 435
E7	AMERIKA	1 195 392	-936 119	580 769	840 042
E8	Severní Amerika	699 403	-189 186	379 413	889 630
	<i>z toho</i>				
US	Spojené státy americké	407 776	86 518	323 079	817 373
E9	Střední Amerika	124 826	-468 215	90 430	-252 959
	<i>z toho</i>				
VG	Britské Panenské ostrovy	7 814	0	0	7 814
DO	Dominikánská republika	1 635	-7 685	0	-6 050
GT	Guatemala	12	0	0	12
CR	Kostarika	21 160	6 924	0	28 084
F1	Jižní Amerika	371 163	-278 718	110 926	203 371
	<i>z toho</i>				
BR	Brazílie	217 815	-267 393	13 949	-35 629
CL	Chile	986	-13 568	0	-12 582

2. STAV TUZEMSKÝCH PŘÍMÝCH INVESTIC V ZAHRANIČÍ k 31.12. 2012

2.4. Ekonomické zóny - jednotlivé země

v tis. CZK

Kód	Název	Základní kapitál	Reinvestovaný zisk	Ostatní kapitál	Celkem
F2	ASIE	2 631 604	3 870 863	-2 122 906	4 379 561
F3	Země Blízkého a Středního východu	248 904	4 120 082	-2 091 062	2 277 924
	<i>z toho</i>				
AM	Arménie	40	-498	0	-458
GE	Gruzie	239 500	4 153 489	-2 095 317	2 297 672
F6	Ostatní asijské země	2 382 700	-249 219	-31 844	2 101 637
	<i>z toho</i>				
CN	Čína	982 752	-346 834	100 813	736 731
IN	Indie	874 652	3 500	23 581	901 733
KZ	Kazachstán	187 757	44 615	0	232 372
MN	Mongolsko	5 892	99	0	5 991
MM	Myanmar	7 229	-8 571	0	-1 342
PK	Pákistán	2 343	-69	0	2 274
F7	OCEÁNIE A POLÁRNÍ OBLASTI	292 779	-270 672	345 790	367 897
	<i>z toho</i>				
AU	Austrálie	292 779	-270 672	345 790	367 897
I6	Eurozóna 17	120 520 023	138 232 760	12 812 183	271 564 966
J6	Mimo eurozónu 17	43 958 899	14 045 238	1 377 021	59 381 158
V1	EU-27	138 332 378	152 103 454	14 405 708	304 841 540
V2	Extra EU-27	26 146 544	174 544	-216 504	26 104 585
A8	OECD	113 009 747	135 503 574	8 664 522	257 177 843
A5	EFTA	1 070 180	646 809	0	1 716 989
B1	NAFTA	791 528	-263 666	469 843	997 704
C4	"Offshore" finanční centra	7 410 134	5 406 983	0	12 817 117
A9	Státy střední a východní Evropy	4 586 481	-8 920 486	-33 022	-4 367 027

2. STAV TUZEMSKÝCH PŘÍMÝCH INVESTIC V ZAHRANIČÍ k 31.12. 2012

2.5. Ekonomické zóny celkem

v tis. CZK

Kód	Název	Základní kapitál	Reinvestovaný zisk	Ostatní kapitál	Celkem
A1	Svět	164 478 923	152 277 998	14 189 204	330 946 125
	<i>z toho</i>				
V1	Evropská unie (EU-27)	138 332 378	152 103 454	14 405 708	304 841 540
A5	EFTA	1 070 180	646 809	0	1 716 989
E2	Ostatní evropské země	20 945 303	-3 121 473	937 199	18 761 030
E4	Afrika	6 663	-12 894	17 424	11 193
E8	Severní Amerika	699 403	-189 186	379 413	889 630
E9	Střední Amerika	124 826	-468 215	90 430	-252 959
F1	Jižní Amerika	371 163	-278 718	110 926	203 371
F3	Země Blízkého a Středního východu	248 904	4 120 082	-2 091 062	2 277 924
F6	Ostatní asijské země	2 382 700	-249 219	-31 844	2 101 637
F7	Oceánie a polární oblasti	292 779	-270 672	345 790	367 897
A8	OECD	113 009 747	135 503 574	8 664 522	257 177 843

3. STAV PŘÍMÝCH ZAHRANIČNÍCH INVESTIC V ČESKÉ REPUBLICE k 31.12. 2012

3.1. Jednotlivé země

v tis. CZK

Kód	Název	Základní kapitál	Reinvestovaný zisk	Ostatní kapitál	Celkem
A1	Svět	1 304 237 872	1 038 388 081	258 251 075	2 600 877 029
	<i>z toho</i>				
AL	Albánie	0	0	337	337
AD	Andora	9 105	15 181	56 071	80 357
AR	Argentina	0	0	-56 464	-56 464
AM	Arménie	0	0	-295	-295
AW	Aruba	0	0	553	553
AU	Austrálie	22 100	40 139	-1 260 512	-1 198 273
AZ	Azerbajdžán	0	0	-318	-318
BS	Bahamy	560 142	-23 196	-41 778	495 168
BH	Bahrajn	33 300	-3 754	10 161	39 707
BD	Bangladéš	0	0	-23	-23
BE	Belgie	28 554 460	63 453 420	11 560 538	103 568 417
BZ	Belize	260 368	-133 007	2 375	129 736
BY	Bělorusko	0	0	59 875	59 875
BM	Bermudy	42 198	150 959	-84	193 073
BA	Bosna a Hercegovina	0	0	2 050	2 050
BR	Brazílie	0	0	-503 103	-503 103
VG	Britské Panenské ostrovy	3 687 625	-1 512 485	1 673 079	3 848 219
BG	Bulharsko	112 444	-11 567	-122 835	-21 958
CW	Curacao	1 032 837	-1 163 691	-842	-131 696
ME	Černá Hora	0	0	-27 657	-27 657
CN	Čína	906 877	-686 306	-398 405	-177 834
DK	Dánsko	9 006 569	4 244 193	3 137 938	16 388 700
DO	Dominikánská republika	21 732	-14 746	22 545	29 531
EG	Egypt	1 982	91 588	-9 537	84 033
EE	Estonsko	20	0	-2 846	-2 826
FI	Finsko	1 881 345	39 121	2 452 742	4 373 208
FR	Francie	76 371 672	75 615 108	-21 185 325	130 801 455
GI	Gibraltar	368 716	-248 591	176 565	296 689
GE	Gruzie	0	0	-32 046	-32 046
GG	Guernsey	221 545	-281 759	377 496	317 282
GN	Guinea	176 000	-71 933	0	104 067
HK	Hongkong	59 504	-1 494 496	122 726	-1 312 266
CL	Chile	0	0	-10 914	-10 914
HR	Chorvatsko	36 911	-56 165	-37 989	-57 243
IN	Indie	1 862 510	-1 518 761	264 034	607 784
ID	Indonésie	0	0	3 720	3 720
IE	Irsko	2 419 009	420 734	-18 417 441	-15 577 698
IS	Island	92 804	98 323	617 620	808 746
IT	Itálie	17 347 128	3 745 128	3 748 922	24 841 178
IL	Izrael	80 111	103 253	-402 436	-219 072
JP	Japonsko	21 939 749	840 776	3 821 209	26 601 734
JE	Jersey	1 893 468	519 315	-1 276 895	1 135 888
ZA	Jižní Afrika	0	0	96 884	96 884
KY	Kajmanské ostrovy	233 466	782 801	1 297 292	2 313 559
KH	Kambodža	113 900	668	-1 331	113 237
CA	Kanada	3 187 501	353 273	337 003	3 877 777
KZ	Kazachstán	82 790	-45 411	1 884	39 263
CO	Kolumbie	0	0	-6 499	-6 499
KR	Korejská republika	19 269 349	8 617 788	3 008 413	30 895 550
CY	Kypr	59 478 597	38 754 491	4 134 241	102 367 329
LI	Lichtenštejnsko	7 704 726	-2 937 314	369 460	5 136 872
LU	Lucembursko	80 804 796	7 606 055	71 557 716	159 968 567
MO	Macao	0	0	6 759	6 759
HU	Maďarsko	4 828 599	757 136	3 178 478	8 764 213
MK	Makedonie	0	0	7 902	7 902
MY	Malajsie	300 000	-121 105	73 884	252 779

3. STAV PŘÍMÝCH ZAHRANIČNÍCH INVESTIC V ČESKÉ REPUBLICE k 31.12. 2012

3.1. Jednotlivé země

v tis. CZK

Kód	Název	Základní kapitál	Reinvestovaný zisk	Ostatní kapitál	Celkem
MT	Malta	5 211 071	-1 686 392	6 647 763	10 172 442
MA	Maroko	0	0	5 029	5 029
MU	Mauricius	121 323	-119 661	60 940	62 602
MX	Mexiko	0	0	-90 589	-90 589
MD	Moldávie	0	0	-27	-27
DE	Německo	179 091 816	164 161 409	22 097 039	365 350 264
NL	Nizozemí	345 556 005	323 720 950	84 809 054	754 086 009
NO	Norsko	1 945 139	260 895	329 903	2 535 937
NZ	Nový Zéland	28 228	-40 351	-10 020	-22 143
IM	Ostrov Man	474 192	-107 443	0	366 749
PK	Pákistán	0	0	-2 923	-2 923
PA	Panama	529 322	-220 937	91 289	399 674
PE	Peru	0	0	388	388
PL	Polsko	17 949 108	14 840 021	8 680 601	41 469 730
PT	Portugalsko	1 198 175	-91 407	122 644	1 229 411
AT	Rakousko	124 468 392	177 061 445	33 365 282	334 895 119
RO	Rumunsko	67 055	-42 506	295 795	320 344
RU	Rusko	8 709 501	283 745	-1 168 481	7 824 765
GR	Řecko	174 699	-299 569	69 167	-55 703
SA	Saúdská Arábie	0	0	-16 239	-16 239
SC	Seychely	1 084 904	-1 791 563	2 778	-703 881
SL	Sierra Leone	0	0	-1 963	-1 963
SK	Slovensko	38 710 488	14 203 923	22 167 400	75 081 811
SI	Slovinsko	1 116 291	-1 455 132	2 513 528	2 174 687
AE	Spojené arabské emiráty	212 997	316 046	-387 344	141 699
US	Spojené státy americké	32 530 505	51 018 480	3 371 582	86 920 567
RS	Srbsko	40 178	-41 702	-218 505	-220 029
LK	Srí Lanka	0	0	1 170	1 170
VC	Svatý Vincenc a Grenadiny	310 786	-713 814	27 143	-375 885
ES	Španělsko	55 682 214	18 838 257	2 042 954	76 563 425
SE	Švédsko	10 721 661	14 222 440	3 836 567	28 780 668
CH	Švýcarsko	42 577 867	66 308 985	6 172 198	115 059 049
TH	Thajsko	0	0	320 079	320 079
TN	Tunisko	19 656	-4 492	12 417	27 582
TR	Turecko	149 135	-3 399	-520 846	-375 110
UA	Ukrajina	52 770	10 069	238 986	301 825
UZ	Uzbekistán	0	0	-835	-835
GB	Velká Británie	52 624 997	6 477 616	-9 172 394	49 930 219
VE	Venezuela	0	0	-2 652	-2 652
VN	Vietnam	5 250	0	32 805	38 055

3. STAV PŘÍMÝCH ZAHRANIČNÍCH INVESTIC V ČESKÉ REPUBLICE k 31.12. 2012

3.2. Ekonomická odvětví (NACE Rev. 2)

v tis. CZK

NACE Rev.2	Název	Základní kapitál	Reinvestovaný zisk	Ostatní kapitál	Celkem
X9999	CELKEM	1 304 237 872	1 038 388 081	258 251 075	2 600 877 029
A0100	Rostlinná a živočišná výroba, myslivost a související činnosti	3 219 789	82 732	523 813	3 826 334
A0200	Lesnictví a těžba dřeva	1 447 866	-643 096	151 179	955 950
B0500	Těžba a úprava černého a hnědého uhlí	16 185 657	16 423 431	12 806 584	45 415 672
B0600	Těžba ropy a zemního plynu	1 118 914	6 284 626	-451 474	6 952 066
B0800	Ostatní těžba a dobývání	2 592 788	4 436 723	-212 508	6 817 003
B0900	Podpůrné činnosti při těžbě	53 829	1 076 965	-22 680	1 108 114
C1000	Výroba potravinářských výrobků	14 849 271	17 340 989	-800 722	31 389 537
C1100	Výroba nápojů	24 273 611	5 939 310	25 264 561	55 477 481
C1200	Výroba tabákových výrobků	3 974 505	2 359 814	-4 922 040	1 412 279
C1300	Výroba textilií	9 827 080	887 901	352 089	11 067 070
C1400	Výroba oděvů	810 369	-17 220	136 720	929 870
C1500	Výroba usní a souvisejících výrobků	121 800	62 174	139 315	323 289
C1600	Zpracování dřeva, výroba dřevěných, korkových, proutěných a slaměných výrobků, kromě nábytku	6 462 180	4 576 016	473 291	11 511 487
C1700	Výroba papíru a výrobků z papíru	10 710 293	10 940 341	285 647	21 936 281
C1800	Tisk a rozmnožování nahaných nosičů	2 893 857	803 393	-446 745	3 250 505
C1900	Výroba koksu a rafinovaných ropných produktů	6 007 376	3 007 907	3 525 295	12 540 579
C2000	Výroba chemických látek a chemických přípravků	18 234 244	16 376 202	2 342 280	36 952 726
C2100	Výroba základních farmaceutických výrobků a farmaceutických přípravků	11 564 409	17 849 095	-8 113 120	21 300 384
C2200	Výroba pryžových a plastových výrobků	20 585 334	38 422 002	-914 789	58 092 547
C2300	Výroba ostatních nekovových minerálních výrobků	30 376 394	24 530 129	4 716 115	59 622 638
C2400	Výroba základních kovů, hutní zpracování kovů; slévárenství	26 872 355	50 213 465	-34 903 796	42 182 024
C2500	Výroba kovových konstrukcí a kovodělných výrobků, kromě strojů a zařízení	24 784 799	17 995 385	6 429 234	49 209 419
C2600	Výroba počítačů, elektronických a optických přístrojů a zařízení	17 345 388	3 023 616	7 880 578	28 249 582
C2700	Výroba elektrických zařízení	23 076 397	23 881 408	7 144 746	54 102 550
C2800	Výroba strojů a zařízení j. n.	40 260 700	24 860 919	3 670 146	68 791 765
C2900	Výroba motorových vozidel (kromě motocyklů), přívěsů a návěsů	86 576 894	183 725 364	-16 190 444	254 111 814
C3000	Výroba ostatních dopravních prostředků a zařízení	4 051 272	3 134 005	-663 545	6 521 732
C3100	Výroba nábytku	3 089 938	-1 000 697	-66 110	2 023 131
C3200	Ostatní zpracovatelský průmysl	5 537 912	9 428 300	4 086 220	19 052 432
C3300	Opravy a instalace strojů a zařízení	4 076 513	5 588 616	290 023	9 955 152
D3500	Výroba a rozvod elektřiny, plynu, tepla a klimatizovaného vzduchu	76 225 906	77 500 445	-16 534 323	137 192 028
E3600	Shromažďování, úprava a rozvod vody	5 850 867	4 181 536	-135 440	9 896 963
E3700	Činnosti související s odpadními vodami	89 065	475 323	-32 306	532 082
F4100	Výstavba budov	20 511 886	-5 634 582	3 461 833	18 339 137
F4200	Inženýrské stavitelství	8 905 941	21 790 062	-9 080 856	21 615 147
F4300	Specializované stavební činnosti	1 928 100	616 956	670 288	3 215 344
G4500	Velkoobchod, maloobchod a opravy motorových vozidel	5 583 834	6 284 882	11 880 317	23 749 033
G4600	Velkoobchod, kromě motorových vozidel	74 485 283	43 900 967	34 554 577	152 940 827
G4700	Maloobchod, kromě motorových vozidel	63 863 566	6 155 321	31 621 856	101 640 744
H4900	Pozemní a potrubní doprava	35 807 321	10 093 298	-536 914	45 363 705
H5100	Letecká doprava	249 912	218 113	-22	468 003
H5200	Skladování a vedlejší činnosti v dopravě	6 318 104	8 143 385	5 107 592	19 569 080
H5300	Poštovní a kurýrní činnosti	25 580	1 374 496	-390 614	1 009 462
I5500	Ubytování	13 434 938	-11 401 564	4 145 787	6 179 161
I5600	Stravování a pohostinství	2 706 204	249 006	413 525	3 368 735
J5800	Vydavatelské činnosti	7 416 492	-947 678	-496 556	5 972 258
J5900	Činnosti v oblasti filmů, videozáznamů a televizních programů, pořizování zvukových nahrávek a hudební vydavatelské činnosti	353 486	-195 919	303 978	461 545
J6000	Tvorba programů a vysílání	-2 066 856	2 163 651	5 667 584	5 764 379
J6100	Telekomunikační činnosti	60 869 001	20 627 265	19 726 716	101 222 982
J6200	Činnosti v oblasti informačních technologií	5 851 843	9 672 494	-3 400 339	12 123 998
J6300	Informační činnosti	3 622 644	1 606 795	-187 855	5 041 584
K6400	Finanční zprostředkování, kromě pojišťovnictví a penzijního financování	168 506 121	273 146 452	52 316 342	493 968 915
K6500	Pojištění, zajištění a penzijní financování, kromě povinného sociálního zabezpečení	32 179 159	38 160 159	43 572	70 382 890
K6600	Ostatní finanční činnosti	1 507 018	1 823 455	-2 264 007	1 066 465
L6800	Činnosti v oblasti nemovitostí	132 000 981	-2 573 852	83 145 821	212 572 950
M6900	Právní a účetnické činnosti	2 578 474	865 699	-402 717	3 041 456
M7000	Činnosti vedení podniků; poradenství v oblasti řízení	52 691 985	22 870 055	16 804 290	92 366 330
M7100	Architektonické a inženýrské činnosti; technické zkoušky a analýzy	4 975 873	2 710 208	472 766	8 158 847
M7200	Výzkum a vývoj	387 023	695 975	107 899	1 190 897
M7300	Reklama a průzkum trhu	2 064 658	1 203 561	615 972	3 884 191
M7400	Ostatní profesní, vědecké a technické činnosti	6 036 022	762 517	-114 367	6 684 172

3. STAV PŘÍMÝCH ZAHRANIČNÍCH INVESTIC V ČESKÉ REPUBLICE k 31.12. 2012

3.2. Ekonomická odvětví (NACE Rev. 2)

v tis. CZK

NACE Rev.2	Název	Základní kapitál	Reinvestovaný zisk	Ostatní kapitál	Celkem
N7700	Činnosti v oblasti pronájmu a operativního leasingu	3 284 412	2 824 965	5 350 257	11 459 634
N7800	Činnosti související se zaměstnáním	378 957	-37 234	131 307	473 030
N7900	Činnosti cestovních agentur, kancelářů a jiné rezervační a související činnosti	1 102 254	-392 763	45 368	754 859
N8000	Bezpečnostní a pátrací činnosti	936 177	339 797	-7 760	1 268 214
N8100	Činnosti související se stavbami a úpravou krajiny	291 046	730 572	38 082	1 059 699
N8200	Administrativní, kancelářské a jiné podpůrné činnosti pro podnikání	5 090 085	1 118 900	-488 576	5 720 408
O8400	Veřejná správa a obrana; povinné sociální zabezpečení	0	121 954	9 135	131 089
P8500	Vzdělávání	53 559	-133 923	-362	-80 726
Q8600	Zdravotní péče	1 935 691	1 681 744	447 872	4 065 308
Q8700	Ústavní sociální péče	60 020	1 895	0	61 915
Q8800	Mimoústavní sociální péče	0	4	0	4
R9000	Tvůrčí, umělecké a zábavní činnosti	110 000	-127 072	-209	-17 281
R9100	Činnosti knihoven, archivů, muzeí a jiných kulturních zařízení	0	25 578	0	25 578
R9200	Činnosti heren, kasin a sázkových kancelářů	154 690	74 271	-47 739	181 222
R9300	Sportovní, zábavní a rekreační činnosti	636 152	-163 119	195 859	668 891
S9500	Opravy počítačů a výrobků pro osobní potřebu a převážně pro domácnost	1 106 397	-463 353	284 100	927 144
S9600	Poskytování ostatních osobních služeb	665 541	-242 716	169 706	592 531
X9996	Nezařazeno	108 412	-2 867	0	105 545
X9998	Soukromý nákup a prodej nemovitostí	69 937 244	0	0	69 937 244

3. STAV PŘÍMÝCH ZAHRANIČNÍCH INVESTIC V ČESKÉ REPUBLICE k 31.12. 2012

3.3. Ekonomické sektory - odvětví (NACE Rev. 2)

v tis. CZK

Kód	NACE Rev.2	Název	Základní kapitál	Reinvestovaný zisk	Ostatní kapitál	Celkem
A0395	01-03	ZEMĚDĚLSTVÍ, LESNICTVÍ, RYBOLOV	4 667 655	-560 363	674 992	4 782 284
B0995	05-09	TĚŽBA A DOBÝVÁNÍ NEROSTŮ	19 951 188	28 221 745	12 119 922	60 292 855
C3395	10-33	ZPRACOVATELSKÝ PRŮMYSL	396 362 890	463 928 433	-285 051	860 006 272
-		z toho				
C1205	10-12	Výroba potravin, nápojů a tabákových výrobků	43 097 386	25 640 112	19 541 799	88 279 297
C1405	13-14	Výroba textilií a oděvů	10 637 450	870 681	488 809	11 996 940
C1805	16-18	Dřevařský průmysl, výroba papíru, tisk a rozmnožování nahaných nosičů	20 066 330	16 319 750	312 193	36 698 273
C1995	19-22	Ropné, chemické, farmaceutické, pryžové a plastové výrobky	56 391 363	75 655 206	-3 160 333	128 886 236
C2505	24-25	Kovy, kovové výrobky	51 657 154	68 208 851	-28 474 562	91 391 443
C2600	26	Počítače, elektronické a optické přístroje a zařízení	17 345 388	3 023 616	7 880 578	28 249 582
C2800	28	Výroba strojů a zařízení j.n.	40 260 700	24 860 919	3 670 146	68 791 765
C2900	29	Výroba motorových vozidel (kromě motocyklů), přívěsů a návěsů	86 576 894	183 725 364	-16 190 444	254 111 814
C3000	30	Výroba ostatních dopravních prostředků a zařízení	4 051 272	3 134 005	-663 545	6 521 732
C3390	15,23,27,31-33	Ostatní zpracovatelský průmysl (výroba usní, nábytku, el.zařízení; opravy a instalace)	66 278 954	62 489 930	16 310 309	145 079 192
D3500	35	VÝROBA A ROZVOD ELEKTRINY, PLYNU, TEPLA A KLIMATIZOVANÉHO VZDUCHU	76 225 906	77 500 445	-16 534 323	137 192 028
E3995	36-39	ÚPRAVA A ROZVOD VODY, KANALIZACE, SBĚR A ÚPRAVA ODPADŮ	8 385 004	9 560 011	1 962 026	19 907 041
F4395	41-43	STAVEBNICTVÍ	31 345 927	16 772 436	-4 948 735	43 169 628
X9995	45-99	SLUŽBY CELKEM	697 253 646	442 968 242	265 262 244	1 405 484 132
-		z toho				
G4795	45-47	VELKOOBCHOD, MALOOBCHOD; OPRAVY MOTOROVÝCH VOZIDEL	143 932 684	56 341 170	78 056 751	278 330 604
H5395	49-53	DOPRAVA, SKLADOVÁNÍ, POŠTOVNÍ A KURÝRNÍ ČINNOSTI	42 400 917	19 829 291	4 180 042	66 410 250
I5695	55-56	UBYTOVÁNÍ, STRAVOVÁNÍ A POHOSTINSTVÍ	16 141 143	-11 152 558	4 559 312	9 547 897
J6395	58-63	INFORMAČNÍ A KOMUNIKAČNÍ ČINNOSTI	76 046 608	32 926 609	21 613 528	130 586 745
K6695	64-66	FINANČNÍ A POJIŠŤOVACÍ ČINNOSTI	202 192 298	313 130 066	50 095 907	565 418 270
L6800	68	ČINNOSTI V OBLASTI NEMOVITOSTÍ	132 000 981	-2 573 852	83 145 821	212 572 950
M7595	69-75	PROFESNÍ, VĚDECKÉ A TECHNICKÉ ČINNOSTI	68 734 035	29 108 017	17 483 843	115 325 895
N8295	77-82	ADMINISTRATIVNÍ A PODPŮRNÉ ČINNOSTI	11 082 930	4 584 237	5 068 678	20 735 846
P8500	85	VZDĚLÁVÁNÍ	53 559	-133 923	-362	-80 726
Q8895	86-88	ZDRAVOTNÍ A SOCIÁLNÍ PÉČE	1 995 711	1 683 643	447 872	4 127 227
R9395	90-93	KULTURNÍ, ZÁBAVNÍ A REKREAČNÍ ČINNOSTI	900 842	-190 342	147 911	858 411
S9695	94-96	ČINNOSTI OSTATNÍCH SLUŽEB	1 771 938	-706 069	453 806	1 519 675
X9990	84,97-99	Ostatní služby (pro osobní potřebu)	0	121 954	9 135	131 089
X9997	00-99	CELKEM bez soukromého nákupu a prodeje nemovitostí	1 234 300 628	1 038 388 081	258 251 075	2 530 939 785
X9998	X9998	Soukromý nákup a prodej nemovitostí	69 937 244	0	0	69 937 244
X9999	00-99, X9998	CELKEM	1 304 237 872	1 038 388 081	258 251 075	2 600 877 029

3. STAV PŘÍMÝCH ZAHRANIČNÍCH INVESTIC V ČESKÉ REPUBLICE k 31.12. 2012

3.4. Ekonomické zóny - jednotlivé země

v tis. CZK

Kód	Název	Základní kapitál	Reinvestovaný zisk	Ostatní kapitál	Celkem
A1	SVĚT CELKEM	1 304 237 872	1 038 388 081	258 251 075	2 600 877 029
E1	EVROPA	1 178 257 216	987 740 514	242 589 811	2 408 587 541
	<i>z toho</i>				
BE	Belgie	28 554 460	63 453 420	11 560 538	103 568 417
BG	Bulharsko	112 444	-11 567	-122 835	-21 958
DK	Dánsko	9 006 569	4 244 193	3 137 938	16 388 700
DE	Německo	179 091 816	164 161 409	22 097 039	365 350 264
EE	Estonsko	20	0	-2 846	-2 826
IE	Irsko	2 419 009	420 734	-18 417 441	-15 577 698
GR	Řecko	174 699	-299 569	69 167	-55 703
ES	Španělsko	55 682 214	18 838 257	2 042 954	76 563 425
FR	Francie	76 371 672	75 615 108	-21 185 325	130 801 455
IT	Itálie	17 347 128	3 745 128	3 748 922	24 841 178
CY	Kypr	59 478 597	38 754 491	4 134 241	102 367 329
LU	Lucembursko	80 804 796	7 606 055	71 557 716	159 968 567
HU	Maďarsko	4 828 599	757 136	3 178 478	8 764 213
MT	Malta	5 211 071	-1 686 392	6 647 763	10 172 442
NL	Nizozemí	345 556 005	323 720 950	84 809 054	754 086 009
AT	Rakousko	124 468 392	177 061 445	33 365 282	334 895 119
PL	Polsko	17 949 108	14 840 021	8 680 601	41 469 730
PT	Portugalsko	1 198 175	-91 407	122 644	1 229 411
RO	Rumunsko	67 055	-42 506	295 795	320 344
SI	Slovinsko	1 116 291	-1 455 132	2 513 528	2 174 687
SK	Slovensko	38 710 488	14 203 923	22 167 400	75 081 811
FI	Finsko	1 881 345	39 121	2 452 742	4 373 208
SE	Švédsko	10 721 661	14 222 440	3 836 567	28 780 668
GB	Velká Británie	52 624 997	6 477 616	-9 172 394	49 930 219
IS	Island	92 804	98 323	617 620	808 746
LI	Lichtenštejnsko	7 704 726	-2 937 314	369 460	5 136 872
NO	Norsko	1 945 139	260 895	329 903	2 535 937
CH	Švýcarsko	42 577 867	66 308 985	6 172 198	115 059 049
E2	Ostatní evropské země	11 918 609	145 415	-2 293 129	9 770 896
	<i>z toho</i>				
AD	Andora	9 105	15 181	56 071	80 357
AL	Albánie	0	0	337	337
BA	Bosna a Hercegovina	0	0	2 050	2 050
BY	Bělorusko	0	0	59 875	59 875
GG	Guernsey	221 545	-281 759	377 496	317 282
GI	Gibraltar	368 716	-248 591	176 565	296 689
IM	Ostrov Man	474 192	-107 443	0	366 749
JE	Jersey	1 893 468	519 315	-1 276 895	1 135 888
HR	Chorvatsko	36 911	-56 165	-37 989	-57 243
MD	Moldávie	0	0	-27	-27
MK	Makedonie	0	0	7 902	7 902
RU	Rusko	8 709 501	283 745	-1 168 481	7 824 765
TR	Turecko	149 135	-3 399	-520 846	-375 110
UA	Ukrajina	52 770	10 069	238 986	301 825
ME	Černá Hora	0	0	-27 657	-27 657
RS	Srbsko	40 178	-41 702	-218 505	-220 029
E4	AFRIKA	1 403 866	-1 896 061	166 548	-325 647
	<i>z toho</i>				
EG	Egypt	1 982	91 588	-9 537	84 033
MA	Maroko	0	0	5 029	5 029
TN	Tunisko	19 656	-4 492	12 417	27 582
GN	Guinea	176 000	-71 933	0	104 067
ZA	Jižní Afrika	0	0	96 884	96 884

3. STAV PŘÍMÝCH ZAHRANIČNÍCH INVESTIC V ČESKÉ REPUBLICE k 31.12. 2012

3.4. Ekonomické zóny - jednotlivé země

v tis. CZK

Kód	Název	Základní kapitál	Reinvestovaný zisk	Ostatní kapitál	Celkem
MU	Mauricius	121 323	-119 661	60 940	62 602
SC	Seychely	1 084 904	-1 791 563	2 778	-703 881
SL	Sierra Leone	0	0	-1 963	-1 963
E7	AMERIKA	42 396 482	48 523 637	6 111 136	97 031 255
E8	Severní Amerika	35 718 006	51 371 753	3 708 585	90 798 344
	<i>z toho</i>				
CA	Kanada	3 187 501	353 273	337 003	3 877 777
US	Spojené státy americké	32 530 505	51 018 480	3 371 582	86 920 567
E9	Střední Amerika	6 678 476	-2 848 116	2 981 795	6 812 155
	<i>z toho</i>				
AW	Aruba	0	0	553	553
BS	Bahamy	560 142	-23 196	-41 778	495 168
BZ	Belize	260 368	-133 007	2 375	129 736
BM	Bermudy	42 198	150 959	-84	193 073
VG	Britské Panenské ostrovy	3 687 625	-1 512 485	1 673 079	3 848 219
DO	Dominikánská republika	21 732	-14 746	22 545	29 531
KY	Kajmanské ostrovy	233 466	782 801	1 297 292	2 313 559
MX	Mexiko	0	0	-90 589	-90 589
PA	Panama	529 322	-220 937	91 289	399 674
VC	Svatý Vincenc a Grenadiny	310 786	-713 814	27 143	-375 885
F1	Jižní Amerika	0	0	-579 244	-579 244
	<i>z toho</i>				
AR	Argentina	0	0	-56 464	-56 464
BR	Brazílie	0	0	-503 103	-503 103
CL	Chile	0	0	-10 914	-10 914
CO	Kolumbie	0	0	-6 499	-6 499
PE	Peru	0	0	388	388
VE	Venezuela	0	0	-2 652	-2 652
F2	ASIE	47 628 416	3 847 663	10 652 719	62 128 799
F3	Země Blízkého a Středního východu	326 408	415 545	-833 407	-91 454
	<i>z toho</i>				
IL	Izrael	80 111	103 253	-402 436	-219 072
BH	Bahrajn	33 300	-3 754	10 161	39 707
SA	Saúdská Arábie	0	0	-16 239	-16 239
AE	Spojené arabské emiráty	212 997	316 046	-387 344	141 699
AM	Arménie	0	0	-295	-295
AZ	Azerbajdžán	0	0	-318	-318
GE	Gruzie	0	0	-32 046	-32 046
F6	Ostatní asijské země	47 302 008	3 432 118	11 486 126	62 220 252
	<i>z toho</i>				
BD	Bangladéš	0	0	-23	-23
CN	Čína	906 877	-686 306	-398 405	-177 834
HK	Hongkong	59 504	-1 494 496	122 726	-1 312 266
IN	Indie	1 862 510	-1 518 761	264 034	607 784
ID	Indonésie	0	0	3 720	3 720
JP	Japonsko	21 939 749	840 776	3 821 209	26 601 734
KH	Kambodža	113 900	668	-1 331	113 237
KZ	Kazachstán	82 790	-45 411	1 884	39 263
KR	Korejská republika	19 269 349	8 617 788	3 008 413	30 895 550
MO	Macao	0	0	6 759	6 759
MY	Malajsie	300 000	-121 105	73 884	252 779
PK	Pákistán	0	0	-2 923	-2 923
LK	Srí Lanka	0	0	1 170	1 170
TH	Thajsko	0	0	320 079	320 079
UZ	Uzbekistán	0	0	-835	-835
VN	Vietnam	5 250	0	32 805	38 055

3. STAV PŘÍMÝCH ZAHRANIČNÍCH INVESTIC V ČESKÉ REPUBLICE k 31.12. 2012

3.4. Ekonomické zóny - jednotlivé země

v tis. CZK

Kód	Název	Základní kapitál	Reinvestovaný zisk	Ostatní kapitál	Celkem
AU	Austrálie	22 100	40 139	-1 260 512	-1 198 273
NZ	Nový Zéland	28 228	-40 351	-10 020	-22 143
I6	Eurozóna 17	1 018 066 178	884 087 540	227 683 377	2 129 837 095
J6	Mimo eurozónu 17	286 171 694	154 300 541	30 567 698	471 039 933
V1	EU-27	1 113 981 160	923 920 377	237 431 747	2 275 333 284
V2	Extra EU-27	190 256 712	114 467 705	20 819 328	325 543 744
A8	OECD	1 170 329 933	1 015 159 007	241 925 174	2 427 414 114
A5	EFTA	52 320 536	63 730 888	7 489 181	123 540 604
B1	NAFTA	35 718 006	51 371 753	3 617 996	90 707 755
C4	"Offshore" finanční centra	19 285 275	-9 518 063	3 703 895	13 471 107
A9	Státy střední a východní Evropy	77 089	-97 867	-273 862	-294 640

3. STAV PŘÍMÝCH ZAHRANIČNÍCH INVESTIC V ČESKÉ REPUBLICE k 31.12. 2012

3.5. Ekonomické zóny - jednotlivé země a ekonomická odvětví (NACE Rev. 2)

v tis. CZK

Kód	NACE Rev.2	Název	Základní kapitál	Reinvestovaný zisk	Ostatní kapitál	Celkem
A1		SVĚT CELKEM	1 304 237 872	1 038 388 081	258 251 075	2 600 877 029
E1		EVROPA	1 178 257 216	987 740 514	242 589 811	2 408 587 541
BE		Belgie	28 554 460	63 453 420	11 560 538	103 568 417
	B0800	Ostatní těžba a dobývání	0	0	-166 291	-166 291
	C1000	Výroba potravinářských výrobků	673 273	-101 416	-731 047	-159 190
	C1100	Výroba nápojů	145 248	63 827	6 838	215 913
	C1700	Výroba papíru a výrobků z papíru	47 500	206 238	-451 849	-198 111
	C2000	Výroba chemických látek a chemických přípravků	83 653	186 316	41 585	311 554
	C2100	Výroba základních farmaceutických výrobků a farmaceutických přípravků	80 321	-56 823	-162 580	-139 082
	C2200	Výroba pryžových a plastových výrobků	304 052	865 712	137 913	1 307 677
	C2300	Výroba ostatních nekovových minerálních výrobků	493 720	319 925	-628 653	184 992
	C2400	Výroba základních kovů, hutní zpracování kovů; slévárenství	99 140	61 822	19 752	180 714
	C2500	Výroba kovových konstrukcí a kovodělných výrobků, kromě strojů a zařízení	852 462	455 814	33 779	1 342 055
	C2600	Výroba počítačů, elektronických a optických přístrojů a zařízení	111 610	20 426	96 279	228 315
	C2700	Výroba elektrických zařízení	16 955	18 648	4 318	39 921
	C2800	Výroba strojů a zařízení j. n.	5 232 729	4 272 303	-4 730 895	4 774 137
	C2900	Výroba motorových vozidel (kromě motocyklů), přívěsů a návěsů	75 000	-21 570	257 250	310 680
	C3100	Výroba nábytku	156 806	202 049	28 672	387 527
	E3800	Shromažďování, sběr a odstraňování odpadů, úprava odpadů k dalšímu využití	633 618	230 208	914 065	1 777 891
	F4100	Výstavba budov	11 039	-9 295	216 912	218 656
	G4500	Velkoobchod, maloobchod a opravy motorových vozidel	35 679	248 551	11 279 937	11 564 167
	G4600	Velkoobchod, kromě motorových vozidel	1 426 456	-494 845	4 555 329	5 486 940
	G4700	Maloobchod, kromě motorových vozidel	51 864	-61 806	-30 652	-40 594
	H4900	Pozemní a potrubní doprava	0	0	7 746	7 746
	H5200	Skladování a vedlejší činnosti v dopravě	60 188	49 684	184 487	294 359
	J6200	Činnosti v oblasti informačních technologií	20	88	-896 986	-896 878
	K6400	Finanční zprostředkování, kromě pojišťovnictví a penzijního financování	12 631 442	55 211 643	-135 499	67 707 586
	L6800	Činnosti v oblasti nemovitostí	365 867	-157 685	583 643	791 825
	M7000	Činnosti vedení podniků; poradenství v oblasti řízení	0	124 122	991 182	1 115 304
	M7100	Architektonické a inženýrské činnosti; technické zkoušky a analýzy	54 974	3 226	16 562	74 761
	M7300	Reklama a průzkum trhu	12 786	65 316	125 587	203 689
	M7400	Ostatní profesní, vědecké a technické činnosti	190 889	52 619	29 394	272 902
	N7700	Činnosti v oblasti pronájmu a operativního leasingu	0	0	168 396	168 396
	N8200	Administrativní, kancelářské a jiné podpůrné činnosti pro podnikání	57 200	171 282	-164 727	63 755
BG		Bulharsko	112 444	-11 567	-122 835	-21 958
	C1100	Výroba nápojů	0	0	-2 430	-2 430
	C2000	Výroba chemických látek a chemických přípravků	0	0	-418	-418
	C2500	Výroba kovových konstrukcí a kovodělných výrobků, kromě strojů a zařízení	0	0	-12 897	-12 897
	C2600	Výroba počítačů, elektronických a optických přístrojů a zařízení	0	0	27 654	27 654
	C2700	Výroba elektrických zařízení	0	0	-25	-25
	C2900	Výroba motorových vozidel (kromě motocyklů), přívěsů a návěsů	81 144	0	9 785	90 929
	D3500	Výroba a rozvod elektřiny, plynu, tepla a klimatizovaného vzduchu	0	0	-79 432	-79 432
	G4600	Velkoobchod, kromě motorových vozidel	1 300	0	-25 276	-23 976
	H4900	Pozemní a potrubní doprava	30 000	-11 567	14 822	33 255
	K6600	Ostatní finanční činnosti	0	0	-478	-478
DK		Dánsko	9 006 569	4 244 193	3 137 938	16 388 700
	A0100	Rostlinná a živočišná výroba, myslivost a související činnosti	136 722	124 287	-3 555	257 454
	C1000	Výroba potravinářských výrobků	0	0	388 983	388 983
	C1100	Výroba nápojů	0	0	223	223
	C1300	Výroba textilií	1 199 816	-157 302	-172 470	870 044
	C2000	Výroba chemických látek a chemických přípravků	0	-3 914	-2 235	-6 149
	C2100	Výroba základních farmaceutických výrobků a farmaceutických přípravků	0	0	255	255
	C2200	Výroba pryžových a plastových výrobků	642 809	553 256	117 429	1 313 494
	C2300	Výroba ostatních nekovových minerálních výrobků	1 927 729	49 010	-415 478	1 561 261
	C2700	Výroba elektrických zařízení	1 387 270	17 899	308 033	1 713 202
	C3100	Výroba nábytku	0	0	-79 201	-79 201
	E3800	Shromažďování, sběr a odstraňování odpadů, úprava odpadů k dalšímu využití	-581 366	2 490 806	0	1 909 440
	G4600	Velkoobchod, kromě motorových vozidel	562 966	111 547	506 527	1 181 040
	G4700	Maloobchod, kromě motorových vozidel	65 000	237 575	5 817	308 392
	H5200	Skladování a vedlejší činnosti v dopravě	698 920	-484 346	-14 924	199 650
	J6200	Činnosti v oblasti informačních technologií	7 200	33 665	-1 406	39 459
	K6500	Pojištění, zajištění a penzijní financování, kromě povinného sociálního zabezpečení	69 296	38 236	0	107 531
	L6800	Činnosti v oblasti nemovitostí	882 826	790 644	378 708	2 052 178
	M7100	Architektonické a inženýrské činnosti; technické zkoušky a analýzy	8 080	31 796	0	39 876
DE		Německo	179 091 816	164 161 409	22 097 039	365 350 264
	A0100	Rostlinná a živočišná výroba, myslivost a související činnosti	59 623	348 505	85 952	494 080
	B0600	Těžba ropy a zemního plynu	0	0	44	44
	B0800	Ostatní těžba a dobývání	571 805	537 855	-9 822	1 099 838
	C1000	Výroba potravinářských výrobků	1 478 023	1 512 959	111 889	3 102 871

3. STAV PŘÍMÝCH ZAHRANIČNÍCH INVESTIC V ČESKÉ REPUBLICE k 31.12. 2012

3.5. Ekonomické zóny - jednotlivé země a ekonomická odvětví (NACE Rev. 2)

v tis. CZK

Kód	NACE Rev.2	Název	Základní kapitál	Reinvestovaný zisk	Ostatní kapitál	Celkem
	C1100	Výroba nápojů	272 238	296 981	-18 036	551 183
	C1300	Výroba textilií	1 257 204	304 087	-257 725	1 303 566
	C1400	Výroba oděvů	501 152	-64 060	16 808	453 900
	C1600	Zpracování dřeva, výroba dřevěných, korkových, proutěných a slaměných výrobků, kromě nábytku	1 487 863	202 523	832 903	2 523 289
	C1700	Výroba papíru a výrobků z papíru	713 735	584 507	202 618	1 500 861
	C1800	Tisk a rozmnožování nahraných nosičů	908 857	-521 797	-41 614	345 446
	C2000	Výroba chemických látek a chemických přípravků	1 811 634	672 827	72 439	2 556 901
	C2100	Výroba základních farmaceutických výrobků a farmaceutických přípravků	270 000	1 309 165	-736 109	843 056
	C2200	Výroba pryžových a plastových výrobků	5 510 339	9 891 845	-4 030 527	11 371 657
	C2300	Výroba ostatních nekovových minerálních výrobků	8 544 128	7 390 780	1 420 252	17 355 159
	C2400	Výroba základních kovů, hutní zpracování kovů; slévárenství	1 427 926	-20 174	1 942 343	3 350 094
	C2500	Výroba kovových konstrukcí a kovodělných výrobků, kromě strojů a zařízení	8 067 763	8 783 200	2 599 386	19 450 349
	C2600	Výroba počítačů, elektronických a optických přístrojů a zařízení	828 987	1 791 082	-244 530	2 375 539
	C2700	Výroba elektrických zařízení	5 666 406	7 627 258	3 547 781	16 841 444
	C2800	Výroba strojů a zařízení j. n.	9 794 027	7 713 159	2 128 128	19 635 314
	C2900	Výroba motorových vozidel (kromě motocyklů), přívěsů a návěsů	11 575 754	12 075 319	8 551 203	32 202 276
	C3000	Výroba ostatních dopravních prostředků a zařízení	386 224	439 454	-41 943	783 736
	C3100	Výroba nábytku	160 020	-43 503	-31 318	85 199
	C3200	Ostatní zpracovatelský průmysl	1 988 307	2 708 988	138 744	4 836 039
	D3500	Výroba a rozvod elektřiny, plynu, tepla a klimatizovaného vzduchu	23 162 966	32 760 308	-24 030 107	31 893 167
	E3600	Shromažďování, úprava a rozvod vody	395 186	47 927	0	443 113
	E3800	Shromažďování, sběr a odstraňování odpadů, úprava odpadů k dalšímu využití	27 102	327 685	-151 239	203 548
	F4100	Výstavba budov	776 664	783 278	-257 712	1 302 230
	F4200	Inženýrské stavitelství	2 211 687	8 427 862	-3 977 057	6 662 492
	F4300	Specializované stavební činnosti	220 726	142 109	117 116	479 951
	G4500	Velkoobchod, maloobchod a opravy motorových vozidel	899 004	2 234 912	2 524 571	5 658 487
	G4600	Velkoobchod, kromě motorových vozidel	9 528 354	12 265 951	6 154 500	27 948 805
	G4700	Maloobchod, kromě motorových vozidel	21 299 614	9 700 615	-181 193	30 819 036
	H4900	Pozemní a potrubní doprava	243 845	921 447	-18 950	1 146 342
	H5200	Skladování a vedlejší činnosti v dopravě	1 027 819	3 728 618	284 528	5 040 965
	H5300	Poštovní a kurýrní činnosti	25 340	1 080 205	-427 237	678 308
	J5800	Vydavatelské činnosti	2 159 241	321 652	445 780	2 926 673
	J6100	Telekomunikační činnosti	4 000	31 728	-4 657	31 071
	J6200	Činnosti v oblasti informačních technologií	2 553 039	5 075 253	59 176	7 687 468
	J6300	Informační činnosti	21 370	58 403	-939 750	-859 977
	K6400	Finanční zprostředkování, kromě pojišťovnictví a penzijního financování	11 441 080	12 870 128	7 876 196	32 187 403
	L6800	Činnosti v oblasti nemovitostí	14 975 716	2 819 441	14 945 889	32 741 046
	M6900	Právní a účetnické činnosti	315 065	300 375	421 956	1 037 396
	M7000	Činnosti vedení podniků; poradenství v oblasti řízení	3 752 112	707 768	-50 106	4 409 774
	M7100	Architektonické a inženýrské činnosti; technické zkoušky a analýzy	353 089	762 926	-152 155	963 860
	M7200	Výzkum a vývoj	9 192	111 663	-6 508	114 347
	M7300	Reklama a průzkum trhu	226 327	286 121	52 787	565 235
	M7400	Ostatní profesní, vědecké a technické činnosti	1 381 357	252 587	-701 418	932 526
	N7700	Činnosti v oblasti pronájmu a operativního leasingu	555 710	1 137 551	3 939 505	5 632 766
	N8200	Administrativní, kancelářské a jiné podpůrné činnosti pro podnikání	1 275 456	735 941	-763 056	1 248 341
	P8500	Vzdělávání	53 559	-34 542	0	19 018
	Q8600	Zdravotní péče	471 351	961 340	492 582	1 925 273
	S9500	Opravy počítačů a výrobků pro osobní potřebu a převážně pro domácnost	51 220	299 458	9 288	359 966
	S9600	Poskytování ostatních osobních služeb	125 247	-74 779	93 959	144 427
EE		Estonsko	20	20	-2 846	-2 826
IE		Irsko	2 419 009	420 734	-18 417 441	-15 577 698
	C1100	Výroba nápojů	0	0	3 649	3 649
	C1700	Výroba papíru a výrobků z papíru	0	0	381 803	381 803
	C2300	Výroba ostatních nekovových minerálních výrobků	0	0	-131 313	-131 313
	C2400	Výroba základních kovů, hutní zpracování kovů; slévárenství	0	0	534 973	534 973
	C2500	Výroba kovových konstrukcí a kovodělných výrobků, kromě strojů a zařízení	271 590	224 127	62 836	558 553
	C2600	Výroba počítačů, elektronických a optických přístrojů a zařízení	0	0	-454 359	-454 359
	C2700	Výroba elektrických zařízení	82 550	59 314	-480 156	-338 292
	C2800	Výroba strojů a zařízení j. n.	844 271	281 035	-3 157 939	-2 032 633
	C2900	Výroba motorových vozidel (kromě motocyklů), přívěsů a návěsů	5 000	-1 202	113 080	116 878
	G4600	Velkoobchod, kromě motorových vozidel	22 321	431 828	711 268	1 165 417
	G4700	Maloobchod, kromě motorových vozidel	54 286	-42 268	35 619	47 637
	K6400	Finanční zprostředkování, kromě pojišťovnictví a penzijního financování	0	0	-12 295 029	-12 295 029
	K6600	Ostatní finanční činnosti	0	0	19 195	19 195
	L6800	Činnosti v oblasti nemovitostí	210 784	-398 534	1 733 073	1 545 323
GR		Řecko	174 699	-299 569	69 167	-55 703
	C3300	Opravy a instalace strojů a zařízení	0	0	9 419	9 419
	G4600	Velkoobchod, kromě motorových vozidel	174 699	-299 569	55 516	-69 354

3. STAV PŘÍMÝCH ZAHRANIČNÍCH INVESTIC V ČESKÉ REPUBLICE

K 31.12. 2012

3.5. Ekonomické zóny - jednotlivé země a ekonomická odvětví (NACE Rev. 2)

v tis. CZK

Kód	NACE Rev.2	Název	Základní kapitál	Reinvestovaný zisk	Ostatní kapitál	Celkem
ES	L6800	Činnosti v oblasti nemovitostí	0	0	2 437	2 437
		Španělsko	55 682 214	18 838 257	2 042 954	76 563 425
	A0100	Rostlinná a živočišná výroba, myslivost a související činnosti	0	1 575	0	1 575
	C1000	Výroba potravinářských výrobků	153 674	13 462	-35 420	131 715
	C1100	Výroba nápojů	0	0	-4 062	-4 062
	C1300	Výroba textilií	36 000	-6 480	663	30 183
	C2000	Výroba chemických látek a chemických přípravků	287 371	232 433	80 070	599 874
	C2200	Výroba pryžových a plastových výrobků	1 717 307	1 580 018	-209 726	3 087 599
	C2300	Výroba ostatních nekovových minerálních výrobků	0	0	-248 524	-248 524
	C2400	Výroba základních kovů, hutní zpracování kovů; slévárenství	45 000	735 807	0	780 807
	C2500	Výroba kovových konstrukcí a kovodělných výrobků, kromě strojů a zařízení	474 438	333 020	1 182	808 640
	C2700	Výroba elektrických zařízení	3 227 416	840 203	428 593	4 496 212
	C2800	Výroba strojů a zařízení j. n.	173 641	73 769	13 480	260 890
	C2900	Výroba motorových vozidel (kromě motocyklů), přívěsů a návěsů	5 184 150	183 523	1 705 790	7 073 463
	C3100	Výroba nábytku	0	0	-167	-167
	E3600	Shromažďování, úprava a rozvod vody	3 412 725	1 023 668	0	4 436 393
	G4500	Velkoobchod, maloobchod a opravy motorových vozidel	0	0	1 095	1 095
	G4600	Velkoobchod, kromě motorových vozidel	744 091	4 600 605	-26 962	5 317 734
	G4700	Maloobchod, kromě motorových vozidel	516 132	47 811	18 392	582 334
	H4900	Pozemní a potrubní doprava	0	0	-21 935	-21 935
	I5500	Ubytování	504 962	-140 223	65 799	430 538
	J6100	Telekomunikační činnosti	36 387 135	9 195 810	-902 647	44 680 298
	J6200	Činnosti v oblasti informačních technologií	28 000	54 501	-43 839	38 662
	K6400	Finanční zprostředkování, kromě pojišťovnictví a penzijního financování	0	224 742	0	224 742
	K6600	Ostatní finanční činnosti	0	-4 982	0	-4 982
	L6800	Činnosti v oblasti nemovitostí	1 649 089	3 115	492 419	2 144 624
	M7100	Architektonické a inženýrské činnosti; technické zkoušky a analýzy	574 946	227 966	481 270	1 284 181
S9500	Opravy počítačů a výrobků pro osobní potřebu a převážně pro domácnost	0	-211 651	0	-211 651	
FR		Francie	76 371 672	75 615 108	-21 185 325	130 801 455
	B0800	Ostatní těžba a dobývání	496 163	838 007	1 385	1 335 555
	C1000	Výroba potravinářských výrobků	1 755 248	3 581 679	76 835	5 413 762
	C1100	Výroba nápojů	1 489 228	631 636	-196 899	1 923 965
	C1300	Výroba textilií	786 182	-607 369	63 314	242 127
	C1700	Výroba papíru a výrobků z papíru	320 100	462 684	3 691	786 475
	C2000	Výroba chemických látek a chemických přípravků	439 197	509 303	88 993	1 037 493
	C2100	Výroba základních farmaceutických výrobků a farmaceutických přípravků	16 736	1 217 908	-1 192 415	42 229
	C2200	Výroba pryžových a plastových výrobků	2 356 175	12 056 385	114 557	14 527 117
	C2300	Výroba ostatních nekovových minerálních výrobků	2 628 803	1 837 231	-387 870	4 078 165
	C2400	Výroba základních kovů, hutní zpracování kovů; slévárenství	832 112	-278 090	-38 266 353	-37 712 331
	C2500	Výroba kovových konstrukcí a kovodělných výrobků, kromě strojů a zařízení	2 108 879	2 003 827	-17 213	4 095 493
	C2600	Výroba počítačů, elektronických a optických přístrojů a zařízení	1 000	-5 363	133 378	129 015
	C2700	Výroba elektrických zařízení	846 030	843 892	-612 248	1 077 674
	C2800	Výroba strojů a zařízení j. n.	1 961 700	1 185 619	2 651 612	5 798 931
	C2900	Výroba motorových vozidel (kromě motocyklů), přívěsů a návěsů	7 886 080	3 297 906	1 674 201	12 858 187
	C3000	Výroba ostatních dopravních prostředků a zařízení	694 384	106 827	202 484	1 003 695
	C3200	Ostatní zpracovatelský průmysl	97 304	88 256	86 064	271 624
	C3300	Opravy a instalace strojů a zařízení	260 173	442 612	-590 922	111 863
	D3500	Výroba a rozvod elektřiny, plynu, tepla a klimatizovaného vzduchu	3 844 905	3 917 974	1 373 194	9 136 073
	E3600	Shromažďování, úprava a rozvod vody	1 598 208	3 118 269	-195 440	4 521 037
	E3700	Činnosti související s odpadními vodami	87 445	235 909	-381	322 973
	F4100	Výstavba budov	943 262	-567 423	3 425	379 263
	F4200	Inženýrské stavitelství	2 582 756	2 086 743	5 677	4 675 176
	G4500	Velkoobchod, maloobchod a opravy motorových vozidel	528 860	645 970	-3 439 181	-2 264 351
	G4600	Velkoobchod, kromě motorových vozidel	3 213 021	1 263 910	3 816 924	8 293 854
	G4700	Maloobchod, kromě motorových vozidel	798 497	-3 511	2 003 793	2 798 779
	H5200	Skladování a vedlejší činnosti v dopravě	249 376	-53 608	339 406	535 174
	J5800	Vydavatelské činnosti	380	27 183	-12 088	15 475
	J6000	Tvorba programů a vysílání	12 000	-6 594	0	5 406
	J6100	Telekomunikační činnosti	228 000	-185 255	5 250	47 995
	J6200	Činnosti v oblasti informačních technologií	230 525	-59 673	-421	170 430
	J6300	Informační činnosti	0	6 664	0	6 664
	K6400	Finanční zprostředkování, kromě pojišťovnictví a penzijního financování	26 970 828	33 631 562	4 248 301	64 850 691
	K6500	Pojištění, zajištění a penzijní financování, kromě povinného sociálního zabezpečení	6 098 490	1 429 382	24 033	7 551 905
	K6600	Ostatní finanční činnosti	44 059	353 245	-1 520 866	-1 123 562
	L6800	Činnosti v oblasti nemovitostí	253 658	927 997	7 575 916	8 757 571
	M7000	Činnosti vedení podniků; poradenství v oblasti řízení	860 513	-65 222	-191 072	604 219
	M7100	Architektonické a inženýrské činnosti; technické zkoušky a analýzy	5 982	145 446	-112 396	39 032
	M7300	Reklama a průzkum trhu	63 357	90 185	-7 833	145 708
	N7700	Činnosti v oblasti pronájmu a operativního leasingu	587 589	74 750	985 296	1 647 635

3. STAV PŘÍMÝCH ZAHRANIČNÍCH INVESTIC V ČESKÉ REPUBLICE k 31.12. 2012

3.5. Ekonomické zóny - jednotlivé země a ekonomická odvětví (NACE Rev. 2)

v tis. CZK

Kód	NACE Rev.2	Název	Základní kapitál	Reinvestovaný zisk	Ostatní kapitál	Celkem
IT	N7800	Činnosti související se zaměstnáním	27 410	134 911	55 695	218 016
	P8500	Vzdělávání	0	0	-595	-595
		Itálie	17 347 128	3 745 128	3 748 922	24 841 178
	A0100	Rostlinná a živočišná výroba, myslivost a související činnosti	64 324	-21 162	24 260	67 422
	C1000	Výroba potravinářských výrobků	257 645	113 093	-582 989	-212 251
	C1100	Výroba nápojů	0	0	-108 655	-108 655
	C1300	Výroba textilií	734 357	-344 115	92 145	482 387
	C1600	Zpracování dřeva, výroba dřevěných, korkových, proutěných a slaměných výrobků, kromě nábytku	112 117	-1 730	-1 934	108 453
	C2000	Výroba chemických látek a chemických přípravků	1 476 360	68 701	-15 159	1 529 902
	C2100	Výroba základních farmaceutických výrobků a farmaceutických přípravků	14 764	302 388	-744	316 409
	C2200	Výroba pryžových a plastových výrobků	925 875	228 806	433 636	1 588 317
	C2300	Výroba ostatních nekovových minerálních výrobků	2 042 211	347 520	-303 937	2 085 794
	C2400	Výroba základních kovů, hutní zpracování kovů; slévárnictví	298 722	-466 801	-165 190	-333 269
	C2500	Výroba kovových konstrukcí a kovodělných výrobků, kromě strojů a zařízení	202 000	250 879	104 934	557 813
	C2600	Výroba počítačů, elektronických a optických přístrojů a zařízení	0	0	391	391
	C2700	Výroba elektrických zařízení	1 338 659	-230 092	398 470	1 507 037
	C2800	Výroba strojů a zařízení j. n.	908 312	370 539	-97 737	1 181 114
	C2900	Výroba motorových vozidel (kromě motocyklů), přívěsů a návěsů	1 561 513	249 856	779 800	2 591 169
	C3000	Výroba ostatních dopravních prostředků a zařízení	71 503	93 602	2 356	167 461
	C3100	Výroba nábytku	5 000	16 682	-261	21 421
	C3200	Ostatní zpracovatelský průmysl	56 679	-43 473	-173 550	-160 344
	C3300	Opravy a instalace strojů a zařízení	353 960	813 222	-5 280	1 161 902
	D3500	Výroba a rozvod elektřiny, plynu, tepla a klimatizovaného vzduchu	0	0	1 314	1 314
	E3800	Shromažďování, sběr a odstraňování odpadů, úprava odpadů k dalšímu využití	56 000	-57 995	237 877	235 882
	G4500	Velkoobchod, maloobchod a opravy motorových vozidel	184 952	-50 066	237 316	372 202
	G4600	Velkoobchod, kromě motorových vozidel	323 910	241 170	19 829	584 909
	G4700	Maloobchod, kromě motorových vozidel	252 627	-30 105	191 259	413 781
	H4900	Pozemní a potrubní doprava	0	-168	3 112	2 944
	J5800	Vydavatelské činnosti	500	0	-1 032	-532
	J6200	Činnosti v oblasti informačních technologií	0	0	-4 125	-4 125
	J6300	Informační činnosti	67 276	378 965	-19 634	426 607
	K6400	Finanční zprostředkování, kromě pojišťovnictví a penzijního financování	2 704 222	-80 536	71	2 623 757
	K6600	Ostatní finanční činnosti	0	129 371	0	129 371
L6800	Činnosti v oblasti nemovitostí	1 078 717	452 387	1 774 195	3 305 299	
M7100	Architektonické a inženýrské činnosti; technické zkoušky a analýzy	146 400	70 084	0	216 484	
N7700	Činnosti v oblasti pronájmu a operativního leasingu	7 400	177 288	780	185 468	
CY		Kypr	59 478 597	38 754 491	4 134 241	102 367 329
	A0100	Rostlinná a živočišná výroba, myslivost a související činnosti	1 138 852	-29 660	-24 000	1 085 192
	B0500	Těžba a úprava černého a hnědého uhlí	1 010 171	11 526 466	575 000	13 111 637
	C1100	Výroba nápojů	506 057	-274 295	41 276	273 038
	C1300	Výroba textilií	222 462	51 861	0	274 323
	C1400	Výroba oděvů	-36 674	77 969	0	41 295
	C1600	Zpracování dřeva, výroba dřevěných, korkových, proutěných a slaměných výrobků, kromě nábytku	1 641 516	2 575 868	0	4 217 385
	C2000	Výroba chemických látek a chemických přípravků	268 910	-41 069	0	227 841
	C2200	Výroba pryžových a plastových výrobků	312 402	54 744	0	367 146
	C2300	Výroba ostatních nekovových minerálních výrobků	0	84 116	0	84 116
	C2400	Výroba základních kovů, hutní zpracování kovů; slévárnictví	0	-90 881	235	-90 646
	C2500	Výroba kovových konstrukcí a kovodělných výrobků, kromě strojů a zařízení	38 256	-49 098	25 780	14 938
	C2600	Výroba počítačů, elektronických a optických přístrojů a zařízení	27 694	16 291	-15 787	28 198
	C2800	Výroba strojů a zařízení j. n.	1 281 757	1 227 234	495 255	3 004 246
	C3200	Ostatní zpracovatelský průmysl	286 571	251 662	1 331 000	1 869 233
	D3500	Výroba a rozvod elektřiny, plynu, tepla a klimatizovaného vzduchu	1 228 314	15 001 095	-3 896 006	12 333 403
	E3800	Shromažďování, sběr a odstraňování odpadů, úprava odpadů k dalšímu využití	508 752	105 361	0	614 113
	F4100	Výstavba budov	1 139 023	1 672 921	-330 716	2 481 228
	F4200	Inženýrské stavitelství	7 367	266 292	-22 450	251 209
	F4300	Specializované stavební činnosti	55 371	37 183	229 767	322 321
	G4500	Velkoobchod, maloobchod a opravy motorových vozidel	310 504	-75 665	-29 115	205 725
	G4600	Velkoobchod, kromě motorových vozidel	5 804 058	1 332 908	6 071 629	13 208 594
	G4700	Maloobchod, kromě motorových vozidel	141 851	-133 777	59 545	67 619
	H4900	Pozemní a potrubní doprava	558 021	478 222	0	1 036 243
	H5100	Letecká doprava	37 000	36 483	0	73 483
	H5200	Skladování a vedlejší činnosti v dopravě	210 613	145 976	0	356 589
	I5500	Úbytování	105 293	210 734	7 596	323 623
	I5600	Stravování a pohostinství	173 788	-31 791	70 515	212 512
	J5800	Vydavatelské činnosti	204 420	52 833	183 318	440 571
	J5900	Činnosti v oblasti filmů, videozáznamů a televizních programů, pořizování zvukových nahrávek a hudební vydavatelské činnosti	0	780	0	780

3. STAV PŘÍMÝCH ZAHRANIČNÍCH INVESTIC V ČESKÉ REPUBLICE k 31.12. 2012

3.5. Ekonomické zóny - jednotlivé země a ekonomická odvětví (NACE Rev. 2)

v tis. CZK

Kód	NACE Rev.2	Název	Základní kapitál	Reinvestovaný zisk	Ostatní kapitál	Celkem
	J6000	Tvorba programů a vysílání	180 832	-136 997	0	43 835
	J6100	Telekomunikační činnosti	1 013 273	-2 137 667	1 392 047	267 653
	K6400	Finanční zprostředkování, kromě pojišťovnictví a penzijního financování	19 413 548	-603 362	6 865 693	25 675 879
	K6600	Ostatní finanční činnosti	38 438	132 927	-210	171 155
	L6800	Činnosti v oblasti nemovitostí	16 841 566	4 944 884	-4 881 041	16 905 408
	M6900	Právní a účetnické činnosti	87 900	80 129	-17 000	151 029
	M7000	Činnosti vedení podniků; poradenství v oblasti řízení	1 441 399	133 799	-3 834 389	-2 259 192
	M7100	Architektonické a inženýrské činnosti; technické zkoušky a analýzy	193 448	113 501	-112 105	194 844
	M7200	Výzkum a vývoj	20 936	38 092	-2 623	56 405
	M7300	Reklama a průzkum trhu	529 837	-317 544	7 364	219 657
	M7400	Ostatní profesní, vědecké a technické činnosti	144 911	93 438	-86 511	151 838
	N7700	Činnosti v oblasti pronájmu a operativního leasingu	25 793	-41 866	0	-16 074
	N7900	Činnosti cestovních agentur, kancelář a jiné rezervační a související činnosti	0	0	-30 000	-30 000
	N8000	Bezpečnostní a pátrací činnosti	45 000	4 113	0	49 113
	Q8600	Zdravotní péče	39 422	-44 557	157 233	152 098
	Q8700	Ústavní sociální péče	60 020	1 895	0	61 915
	R9300	Sportovní, zábavní a rekreační činnosti	158 322	9 947	0	168 268
	C3100	Výroba nábytku	0	0	-363	-363
LU		Lucembursko	80 804 796	7 606 055	71 557 716	159 968 567
	A0100	Rostlinná a živočišná výroba, myslivost a související činnosti	97 658	21 975	7 541	127 174
	C1000	Výroba potravinářských výrobků	2 993 169	1 508 698	-257 019	4 244 848
	C1100	Výroba nápojů	1 093 427	499 981	1 598 239	3 191 647
	C1700	Výroba papíru a výrobků z papíru	735 105	230 951	-599 735	366 321
	C2000	Výroba chemických látek a chemických přípravků	0	0	-703 630	-703 630
	C2300	Výroba ostatních nekovových minerálních výrobků	0	0	-50 720	-50 720
	C2400	Výroba základních kovů, hutní zpracování kovů; slévárnictví	2 689 504	1 123 115	27 927	3 840 546
	C2500	Výroba kovových konstrukcí a kovodělných výrobků, kromě strojů a zařízení	1 156 458	903 221	2 023 007	4 082 686
	C2600	Výroba počítačů, elektronických a optických přístrojů a zařízení	553 496	-173 284	0	380 212
	C2700	Výroba elektrických zařízení	283 289	304 847	155 614	743 750
	C2800	Výroba strojů a zařízení j. n.	5 037 586	6 512 184	945 906	12 495 676
	C2900	Výroba motorových vozidel (kromě motocyklů), přívěsů a návěsů	1 254 730	4 963 211	-2 769 082	3 448 859
	C3100	Výroba nábytku	55 113	26 070	0	81 183
	D3500	Výroba a rozvod elektřiny, plynu, tepla a klimatizovaného vzduchu	31 300	24 662	9 389 497	9 445 459
	F4100	Výstavba budov	2 256 139	-1 322 022	2 126 595	3 060 712
	F4300	Specializované stavební činnosti	7 000	-47 557	70 831	30 274
	G4600	Velkoobchod, kromě motorových vozidel	3 814 820	2 637 942	1 913 412	8 366 174
	H5200	Skladování a vedlejší činnosti v dopravě	436 996	582 699	0	1 019 694
	I5500	Ubytování	3 000 013	-6 515 798	3 184 870	-330 915
	I5600	Stravování a pohostinství	24 277	15 219	9 503	48 999
	J6100	Telekomunikační činnosti	5 864 267	5 980 851	13 347 430	25 192 548
	K6400	Finanční zprostředkování, kromě pojišťovnictví a penzijního financování	5 396 848	699 882	6 387 948	12 484 679
	K6600	Ostatní finanční činnosti	469 930	-55 055	-50 474	364 401
	L6800	Činnosti v oblasti nemovitostí	26 515 534	-13 646 312	21 079 461	33 948 683
	M7000	Činnosti vedení podniků; poradenství v oblasti řízení	734 719	396 581	250 025	1 381 325
	M7100	Architektonické a inženýrské činnosti; technické zkoušky a analýzy	537 593	-116 036	287 564	709 121
	M7300	Reklama a průzkum trhu	107 373	39 271	16 051	162 695
	N7900	Činnosti cestovních agentur, kancelář a jiné rezervační a související činnosti	294 141	-25 779	0	268 362
HU		Maďarsko	4 828 599	757 136	3 178 478	8 764 213
	C1000	Výroba potravinářských výrobků	0	0	29 144	29 144
	C1100	Výroba nápojů	0	0	-30 476	-30 476
	C1700	Výroba papíru a výrobků z papíru	235 471	-167 476	122	68 116
	C2000	Výroba chemických látek a chemických přípravků	964 156	692 344	359 687	2 016 187
	C2100	Výroba základních farmaceutických výrobků a farmaceutických přípravků	0	0	76 592	76 592
	C2200	Výroba pryžových a plastových výrobků	0	0	-20 088	-20 088
	C2300	Výroba ostatních nekovových minerálních výrobků	0	0	2 626 978	2 626 978
	C2500	Výroba kovových konstrukcí a kovodělných výrobků, kromě strojů a zařízení	0	0	-17 309	-17 309
	C2600	Výroba počítačů, elektronických a optických přístrojů a zařízení	0	0	-3	-3
	C2700	Výroba elektrických zařízení	0	0	-203 626	-203 626
	C2800	Výroba strojů a zařízení j. n.	0	0	23	23
	C2900	Výroba motorových vozidel (kromě motocyklů), přívěsů a návěsů	83 366	-66 330	-41 589	-24 553
	D3500	Výroba a rozvod elektřiny, plynu, tepla a klimatizovaného vzduchu	0	0	-32	-32
	E3800	Shromažďování, sběr a odstraňování odpadů, úprava odpadů k dalšímu využití	0	0	-3 494	-3 494
	F4100	Výstavba budov	0	0	-11 348	-11 348
	G4500	Velkoobchod, maloobchod a opravy motorových vozidel	0	0	-33 297	-33 297
	G4600	Velkoobchod, kromě motorových vozidel	1 420 871	174 138	-12 474	1 582 535
	G4700	Maloobchod, kromě motorových vozidel	84 165	-30 927	15 658	68 896
	H4900	Pozemní a potrubní doprava	0	0	-15 062	-15 062
	J6100	Telekomunikační činnosti	0	0	6 315	6 315
	J6200	Činnosti v oblasti informačních technologií	48 725	-182 911	-4 179	-138 365

3. STAV PŘÍMÝCH ZAHRANIČNÍCH INVESTIC V ČESKÉ REPUBLICE k 31.12. 2012

3.5. Ekonomické zóny - jednotlivé země a ekonomická odvětví (NACE Rev. 2)

v tis. CZK

Kód	NACE Rev.2	Název	Základní kapitál	Reinvestovaný zisk	Ostatní kapitál	Celkem
MT	K6500	Pojištění, zajištění a penzijní financování, kromě povinného sociálního zabezpečení	0	0	19 539	19 539
	L6800	Činnosti v oblasti nemovitostí	768 072	-1 182 665	-6 279	-420 872
	M7000	Činnosti vedení podniků; poradenství v oblasti řízení	0	0	-8 538	-8 538
	M7300	Reklama a průzkum trhu	86 969	-52 796	-875	33 298
	N7700	Činnosti v oblasti pronájmu a operativního leasingu	0	0	97	97
	N8200	Administrativní, kancelářské a jiné podpůrné činnosti pro podnikání	0	0	-226	-226
	Q8600	Zdravotní péče	447 543	837 645	24 964	1 310 152
		Malta	5 211 071	-1 686 392	6 647 763	10 172 442
	B0800	Ostatní těžba a dobývání	0	0	20 112	20 112
	C2000	Výroba chemických látek a chemických přípravků	0	74	0	74
	C2200	Výroba pryžových a plastových výrobků	693 889	-667 310	0	26 579
	C2500	Výroba kovových konstrukcí a kovodělných výrobků, kromě strojů a zařízení	663 091	40 554	0	703 645
	C2900	Výroba motorových vozidel (kromě motocyklů), přívěsů a návěsů	0	0	6 297 820	6 297 820
	F4300	Specializované stavební činnosti	0	-1 734	0	-1 734
	G4600	Velkoobchod, kromě motorových vozidel	7 000	11 115	427 632	445 747
	G4700	Maloobchod, kromě motorových vozidel	70 000	-89 513	21 767	2 254
	H5200	Skladování a vedlejší činnosti v dopravě	62 300	-4 677	0	57 623
J5900	Činnosti v oblasti filmů, videozáznamů a televizních programů, pořizování zvukových nahrávek a hudební vydavatelské činnosti	76 070	-68 330	0	7 740	
J6200	Činnosti v oblasti informačních technologií	195 402	-146 415	162 740	211 727	
K6400	Finanční zprostředkování, kromě pojišťovnictví a penzijního financování	2 260 016	-964 168	0	1 295 848	
K6600	Ostatní finanční činnosti	17 883	-7 179	17 159	27 862	
L6800	Činnosti v oblasti nemovitostí	353 931	-173 575	312 742	493 098	
M6900	Právní a účetnické činnosti	400 009	401 681	-795 353	6 337	
M7000	Činnosti vedení podniků; poradenství v oblasti řízení	241 423	-11 738	0	229 685	
M7100	Architektonické a inženýrské činnosti; technické zkoušky a analýzy	28 915	10 875	0	39 791	
NL		Nizozemí	345 556 005	323 720 950	84 809 054	754 086 009
	A0100	Rostlinná a živočišná výroba, myslivost a související činnosti	608 689	65 819	67 809	742 317
	B0500	Těžba a úprava černého a hnědého uhlí	15 175 486	4 896 965	12 231 584	32 304 035
	B0600	Těžba ropy a zemního plynu	1 118 914	6 284 626	-451 518	6 952 022
	B0800	Ostatní těžba a dobývání	109 260	302 072	-149 106	262 225
	B0900	Podpůrné činnosti při těžbě	0	342 090	0	342 090
	C1000	Výroba potravinářských výrobků	2 230 643	780 175	326 187	3 337 005
	C1100	Výroba nápojů	18 110 284	5 283 639	16 683 062	40 076 985
	C1200	Výroba tabákových výrobků	3 974 505	2 359 814	0	6 334 319
	C1300	Výroba textilií	1 657 269	437 344	170 180	2 264 794
	C1400	Výroba oděvů	177 386	-24 239	0	153 147
	C1900	Výroba koksu a rafinovaných ropných produktů	5 954 376	2 755 997	3 512 400	12 222 773
	C2000	Výroba chemických látek a chemických přípravků	5 454 089	2 337 134	-923 715	6 867 508
	C2100	Výroba základních farmaceutických výrobků a farmaceutických přípravků	3 953 698	13 324 622	-2 043 073	15 235 247
	C2200	Výroba pryžových a plastových výrobků	1 676 648	9 122 888	613 451	11 412 987
	C2300	Výroba ostatních nekovových minerálních výrobků	5 837 728	6 961 515	3 719 040	16 518 283
	C2400	Výroba základních kovů, hutní zpracování kovů; slévárenství	1 798 544	1 473 634	189 551	3 461 730
	C2500	Výroba kovových konstrukcí a kovodělných výrobků, kromě strojů a zařízení	3 771 216	1 443 344	17 061	5 231 621
	C2600	Výroba počítačů, elektronických a optických přístrojů a zařízení	6 355 807	2 873 005	902 684	10 131 496
	C2700	Výroba elektrických zařízení	1 300 187	4 530 748	1 832 096	7 663 031
	C2800	Výroba strojů a zařízení j. n.	5 063 692	441 104	1 914 915	7 419 711
	C2900	Výroba motorových vozidel (kromě motocyklů), přívěsů a návěsů	28 245 470	147 975 989	-37 139 117	139 082 343
	C3000	Výroba ostatních dopravních prostředků a zařízení	225 022	1 913 680	227 078	2 365 779
	C3100	Výroba nábytku	74 116	237 848	-18 649	293 315
	C3200	Ostatní zpracovatelský průmysl	542 285	1 412 866	163 776	2 118 927
	C3300	Opravy a instalace strojů a zařízení	634 096	1 069 695	37 758	1 741 549
	D3500	Výroba a rozvod elektřiny, plynu, tepla a klimatizovaného vzduchu	43 352 752	21 037 922	957 138	65 347 812
	E3700	Činnosti související s odpadními vodami	0	9 297	0	9 297
	E3800	Shromažďování, sběr a odstraňování odpadů, úprava odpadů k dalšímu využití	48 398	-270 112	115 000	-106 714
	F4100	Výstavba budov	13 257 633	-7 818 624	619 701	6 058 710
	F4200	Inženýrské stavitelství	83 175	153 865	0	237 040
	F4300	Specializované stavební činnosti	677 803	90 313	404 913	1 173 029
	G4500	Velkoobchod, maloobchod a opravy motorových vozidel	943 802	1 088 654	-163 585	1 868 871
	G4600	Velkoobchod, kromě motorových vozidel	16 497 894	10 570 514	3 936 913	31 005 321
	G4700	Maloobchod, kromě motorových vozidel	12 355 005	-291 591	11 581 121	23 644 536
	H4900	Pozemní a potrubní doprava	34 030 605	8 839 004	-414 369	42 455 240
	H5200	Skladování a vedlejší činnosti v dopravě	708 685	2 802 253	307 719	3 818 657
	I5500	Ubytování	2 837 624	-2 252 290	974 583	1 559 917
	I5600	Stravování a pohostinství	52 344	254 886	0	307 230
	J5800	Vydavatelské činnosti	706 977	-303 912	-94 873	308 192
	J5900	Činnosti v oblasti filmů, videozáznamů a televizních programů, pořizování zvukových nahrávek a hudební vydavatelské činnosti	222 416	-108 523	334 966	448 859
	J6000	Tvorba programů a vysílání	-2 855 406	1 706 091	5 783 037	4 633 722

3. STAV PŘÍMÝCH ZAHRANIČNÍCH INVESTIC V ČESKÉ REPUBLICĚ k 31.12. 2012

3.5. Ekonomické zóny - jednotlivé země a ekonomická odvětví (NACE Rev. 2)

v tis. CZK

Kód	NACE Rev.2	Název	Základní kapitál	Reinvestovaný zisk	Ostatní kapitál	Celkem
	J6100	Telekomunikační činnosti	15 863 439	8 391 198	6 773 419	31 028 056
	J6200	Činnosti v oblasti informačních technologií	1 298 346	2 387 067	-1 289 651	2 395 762
	J6300	Informační činnosti	2 981 127	239 061	940 980	4 161 167
	K6400	Finanční zprostředkování, kromě pojišťovnictví a penzijního financování	8 245 539	9 597 904	10 829 303	28 672 746
	K6500	Pojištění, zajištění a penzijní financování, kromě povinného sociálního zabezpečení	8 815 835	18 198 305	0	27 014 140
	K6600	Ostatní finanční činnosti	338 980	681 177	18 979	1 039 136
	L6800	Činnosti v oblasti nemovitostí	30 450 532	7 541 186	20 509 061	58 500 779
	M6900	Právní a účetnické činnosti	744 222	-25 980	79 115	797 357
	M7000	Činnosti vedení podniků; poradenství v oblasti řízení	27 839 841	15 736 882	20 215 224	63 791 947
	M7100	Architektonické a inženýrské činnosti; technické zkoušky a analýzy	445 893	1 430 446	-32 491	1 843 848
	M7200	Výzkum a vývoj	26 000	44 262	382 657	452 919
	M7300	Reklama a průzkum trhu	27 587	1 062 991	-12 010	1 078 567
	M7400	Ostatní profesní, vědecké a technické činnosti	482 924	808 166	-19	1 291 071
	N7700	Činnosti v oblasti pronájmu a operativního leasingu	331 919	1 378 033	162 837	1 872 789
	N7800	Činnosti související se zaměstnáním	103 471	-114 697	-11 110	-22 336
	N7900	Činnosti cestovních agentur, kancelářů a jiné rezervační a související činnosti	589 532	-230 896	0	358 636
	N8000	Bezpečnostní a pátrací činnosti	442 432	64 697	0	507 129
	N8200	Administrativní, kancelářské a jiné podpůrné činnosti pro podnikání	2 650 244	502 695	-9 167	3 143 772
	O8400	Veřejná správa a obrana; povinné sociální zabezpečení	0	121 954	9 135	131 089
	P8500	Vzdělávání	0	-636	233	-403
	Q8600	Zdravotní péče	518 436	-215 766	-43 397	259 273
	R9100	Činnosti knihoven, archivů, muzeí a jiných kulturních zařízení	0	25 578	0	25 578
	R9300	Sportovní, zábavní a rekreační činnosti	0	-9 741	0	-9 741
AT		Rakousko	124 468 392	177 061 445	33 365 282	334 895 119
	A0100	Rostlinná a živočišná výroba, myslivost a související činnosti	202 584	-184 389	141 239	159 434
	A0200	Lesnictví a těžba dřeva	104 981	16 274	90 638	211 893
	B0800	Ostatní těžba a dobývání	1 370 312	2 705 461	93 514	4 169 288
	C1000	Výroba potravinářských výrobků	628 690	2 099 280	155 946	2 883 916
	C1100	Výroba nápojů	832 386	258 411	56 511	1 147 308
	C1600	Zpracování dřeva, výroba dřevěných, korkových, proutěných a slaměných výrobků, kromě nábytku	1 477 658	1 843 089	-516 823	2 803 924
	C1700	Výroba papíru a výrobků z papíru	2 164 710	2 573 360	-630 758	4 107 312
	C1800	Tisk a rozmnožování nahraných nosičů	63 355	-48 910	1 021	15 467
	C1900	Výroba koksu a rafinovaných ropných produktů	0	492	0	492
	C2000	Výroba chemických látek a chemických přípravků	3 095 121	3 515 487	-219 228	6 391 380
	C2100	Výroba základních farmaceutických výrobků a farmaceutických přípravků	190 000	938 115	338 767	1 466 882
	C2200	Výroba pryžových a plastových výrobků	1 485 535	1 420 029	-60 901	2 844 663
	C2300	Výroba ostatních nekovových minerálních výrobků	6 507 324	5 495 638	29 123	12 032 085
	C2400	Výroba základních kovů, hutní zpracování kovů; slévárnictví	70 000	95 374	-1 989	163 385
	C2500	Výroba kovových konstrukcí a kovodělných výrobků, kromě strojů a zařízení	1 982 208	1 487 354	-178 564	3 290 998
	C2600	Výroba počítačů, elektronických a optických přístrojů a zařízení	206 174	-16 791	95 568	284 951
	C2700	Výroba elektrických zařízení	1 384 550	7 252 229	2 319 820	10 956 599
	C2800	Výroba strojů a zařízení j. n.	967 966	1 155 919	652 704	2 776 588
	C2900	Výroba motorových vozidel (kromě motocyklů), přívěsů a návěsů	2 575 213	1 375 117	313 140	4 263 470
	C3000	Výroba ostatních dopravních prostředků a zařízení	40 804	358 026	-173 142	225 688
	C3100	Výroba nábytku	288 150	-200 259	109 427	197 318
	C3200	Ostatní zpracovatelský průmysl	227 807	277 054	568 925	1 073 786
	D3500	Výroba a rozvod elektřiny, plynu, tepla a klimatizovaného vzduchu	101 112	76 763	48 558	226 433
	E3600	Shromažďování, úprava a rozvod vody	0	-2 694	0	-2 694
	F4100	Výstavba budov	586 256	94 935	746 012	1 427 203
	F4200	Inženýrské stavitelství	2 842 674	2 935 164	-3 088 098	2 689 740
	F4300	Specializované stavební činnosti	210 561	637 777	-222 009	626 328
	G4500	Velkoobchod, maloobchod a opravy motorových vozidel	554 833	1 770 780	-1 448 858	876 755
	G4600	Velkoobchod, kromě motorových vozidel	8 504 910	3 282 505	1 056 463	12 843 879
	G4700	Maloobchod, kromě motorových vozidel	10 427 953	-956 221	613 283	10 085 015
	H4900	Pozemní a potrubní doprava	812 632	-574 031	-17 934	220 667
	H5200	Skladování a vedlejší činnosti v dopravě	149 970	1 126 824	336 903	1 613 697
	H5300	Poštovní a kurýrní činnosti	0	1 938	0	1 938
	J5800	Vydavatelské činnosti	2 040 942	-923 695	49 480	1 166 727
	J6100	Telekomunikační činnosti	167 357	28 782	-17 489	178 650
	K6400	Finanční zprostředkování, kromě pojišťovnictví a penzijního financování	41 275 327	116 730 291	19 886 173	177 891 791
	K6500	Pojištění, zajištění a penzijní financování, kromě povinného sociálního zabezpečení	10 291 406	15 774 404	0	26 065 809
	K6600	Ostatní finanční činnosti	403 152	257 734	-71 921	588 965
	L6800	Činnosti v oblasti nemovitostí	12 663 788	-370 187	11 536 015	23 829 616
	M7000	Činnosti vedení podniků; poradenství v oblasti řízení	1 070 107	586 274	-821 817	834 564
	M7100	Architektonické a inženýrské činnosti; technické zkoušky a analýzy	524 243	556 090	187 217	1 267 550
	M7300	Reklama a průzkum trhu	186 020	-54 854	211 216	342 383
	M7400	Ostatní profesní, vědecké a technické činnosti	164 293	519 353	10 878	694 524
	N7700	Činnosti v oblasti pronájmu a operativního leasingu	124 037	599 426	45 115	768 578

3. STAV PŘÍMÝCH ZAHRANIČNÍCH INVESTIC V ČESKÉ REPUBLICE k 31.12. 2012

3.5. Ekonomické zóny - jednotlivé země a ekonomická odvětví (NACE Rev. 2)

v tis. CZK

Kód	NACE Rev.2	Název	Základní kapitál	Reinvestovaný zisk	Ostatní kapitál	Celkem
PL	N7900	Činnosti cestovních agentur, kancelář a jiné rezervační a související činnosti	37 000	-77 960	-5 846	-46 806
	N8100	Činnosti související se stavbami a úpravou krajiny	214 642	297 401	859	512 903
	Q8600	Zdravotní péče	0	5 308	156 358	161 666
		Polsko	17 949 108	14 840 021	8 680 601	41 469 730
	B0800	Ostatní těžba a dobývání	0	0	787	787
	C1000	Výroba potravinářských výrobků	128 083	195 758	58 177	382 019
	C1100	Výroba nápojů	71 826	582 344	1 199 781	1 853 951
	C1700	Výroba papíru a výrobků z papíru	0	0	1 645	1 645
	C1900	Výroba koksů a rafinovaných ropných produktů	0	292 452	12 895	305 347
	C2000	Výroba chemických látek a chemických přípravků	1 887 955	6 473 742	4 032 003	12 393 700
	C2100	Výroba základních farmaceutických výrobků a farmaceutických přípravků	0	0	-9 441	-9 441
	C2200	Výroba pryžových a plastových výrobků	96 946	87 832	70 100	254 878
	C2300	Výroba ostatních nekovových minerálních výrobků	0	0	-47 146	-47 146
	C2400	Výroba základních kovů, hutní zpracování kovů; slévárnictví	0	0	-4 281	-4 281
	C2500	Výroba kovových konstrukcí a kovodělných výrobků, kromě strojů a zařízení	76 774	95 529	23 479	195 782
	C2600	Výroba počítačů, elektronických a optických přístrojů a zařízení	0	0	232 729	232 729
	C2700	Výroba elektrických zařízení	0	0	-51 661	-51 661
	C2800	Výroba strojů a zařízení j. n.	793 885	119 280	-28 194	884 971
	C3100	Výroba nábytku	0	0	-68 221	-68 221
	C3300	Opravy a instalace strojů a zařízení	37 705	36 291	256	74 252
	D3500	Výroba a rozvod elektřiny, plynu, tepla a klimatizovaného vzduchu	0	494 276	-13 784	480 492
	F4100	Výstavba budov	85 065	-41 349	149 576	193 292
	F4200	Inženýrské stavitelství	0	0	-90 110	-90 110
	G4500	Velkoobchod, maloobchod a opravy motorových vozidel	26 498	5 201	119 389	151 088
	G4600	Velkoobchod, kromě motorových vozidel	622 502	613 264	1 158 918	2 394 683
	G4700	Maloobchod, kromě motorových vozidel	462 600	371 697	594 815	1 429 112
	H4900	Pozemní a potrubní doprava	0	18 403	-3 913	14 490
H5200	Skládování a vedlejší činnosti v dopravě	182 763	-75 645	22 019	129 137	
I5600	Stravování a pohostinství	314 507	26 252	181 107	521 866	
J5800	Vydavatelské činnosti	0	0	1 182	1 182	
J6100	Telekomunikační činnosti	0	0	4 633	4 633	
K6400	Finanční zprostředkování, kromě pojišťovnictví a penzijního financování	112 000	171 203	-18 117	265 086	
K6600	Ostatní finanční činnosti	0	0	-929	-929	
L6800	Činnosti v oblasti nemovitostí	7 850	-4 097	7 482	11 235	
M7000	Činnosti vedení podniků; poradenství v oblasti řízení	12 741 872	5 124 033	555 527	18 421 433	
M7100	Architektonické a inženýrské činnosti; technické zkoušky a analýzy	0	0	-2 300	-2 300	
M7200	Výzkum a vývoj	0	-3 569	0	-3 569	
M7300	Reklama a průzkum trhu	29 971	-30 049	4 170	4 092	
M7400	Ostatní profesní, vědecké a technické činnosti	11 140	34 131	35 258	80 529	
N7700	Činnosti v oblasti pronájmu a operativního leasingu	0	0	4 153	4 153	
N7900	Činnosti cestovních agentur, kancelář a jiné rezervační a související činnosti	14 430	74 120	0	88 549	
	Portugalsko	1 198 175	-91 407	122 644	1 229 411	
C1300	Výroba textilíí	0	0	-3	-3	
C2200	Výroba pryžových a plastových výrobků	104 900	-55 254	34 581	84 227	
C2500	Výroba kovových konstrukcí a kovodělných výrobků, kromě strojů a zařízení	2 548	-4 499	-7 093	-9 044	
C2800	Výroba strojů a zařízení j. n.	0	0	8 082	8 082	
C2900	Výroba motorových vozidel (kromě motocyklů), přívěsů a návěsů	334 395	-65 927	-11 931	256 537	
I5500	Ubytování	71 850	-69 453	0	2 397	
L6800	Činnosti v oblasti nemovitostí	270 449	189 867	11 643	471 958	
	Rumunsko	67 055	-42 506	295 795	320 344	
C1000	Výroba potravinářských výrobků	0	0	293	293	
C1100	Výroba nápojů	0	0	-6 167	-6 167	
C1300	Výroba textilíí	0	0	-29 639	-29 639	
C2000	Výroba chemických látek a chemických přípravků	0	0	-2 297	-2 297	
C2300	Výroba ostatních nekovových minerálních výrobků	0	0	-4 502	-4 502	
C2500	Výroba kovových konstrukcí a kovodělných výrobků, kromě strojů a zařízení	0	0	-20 059	-20 059	
C2800	Výroba strojů a zařízení j. n.	0	0	40 121	40 121	
C2900	Výroba motorových vozidel (kromě motocyklů), přívěsů a návěsů	0	0	-7 229	-7 229	
D3500	Výroba a rozvod elektřiny, plynu, tepla a klimatizovaného vzduchu	0	0	126 951	126 951	
G4500	Velkoobchod, maloobchod a opravy motorových vozidel	0	0	235 513	235 513	
G4600	Velkoobchod, kromě motorových vozidel	0	0	-1 570	-1 570	
G4700	Maloobchod, kromě motorových vozidel	0	0	-1 845	-1 845	
H4900	Pozemní a potrubní doprava	0	0	-1 019	-1 019	
J5800	Vydavatelské činnosti	0	0	-25 268	-25 268	
J6100	Telekomunikační činnosti	0	0	6 086	6 086	
J6200	Činnosti v oblasti informačních technologií	0	0	-946	-946	
M7000	Činnosti vedení podniků; poradenství v oblasti řízení	0	0	-16 973	-16 973	
M7100	Architektonické a inženýrské činnosti; technické zkoušky a analýzy	0	0	-28 834	-28 834	
M7300	Reklama a průzkum trhu	0	0	-529	-529	

3. STAV PŘÍMÝCH ZAHRANIČNÍCH INVESTIC V ČESKÉ REPUBLICE k 31.12. 2012

3.5. Ekonomické zóny - jednotlivé země a ekonomická odvětví (NACE Rev. 2)

v tis. CZK

Kód	NACE Rev.2	Název	Základní kapitál	Reinvestovaný zisk	Ostatní kapitál	Celkem
SI		Slovensko	1 116 291	-1 455 132	2 513 528	2 174 687
	C1100	Výroba nápojů	0	0	692	692
	C1300	Výroba textilií	0	0	-578	-578
	C2000	Výroba chemických látek a chemických přípravků	0	0	670	670
	C2200	Výroba pryžových a plastových výrobků	206 586	-75 285	22 890	154 191
	C2500	Výroba kovových konstrukcí a kovodělných výrobků, kromě strojů a zařízení	1 230	195 257	7 562	204 049
	C2700	Výroba elektrických zařízení	186 172	154 314	-11 360	329 126
	C2800	Výroba strojů a zařízení j. n.	44 000	61 019	6 153	111 172
	C2900	Výroba motorových vozidel (kromě motocyklů), přívěsů a návěsů	0	0	1 958	1 958
	G4600	Velkoobchod, kromě motorových vozidel	198 696	17 265	55 495	271 456
	J5800	Vydavatelské činnosti	0	0	5 669	5 669
	K6400	Finanční zprostředkování, kromě pojišťovnictví a penzijního financování	54 863	-1 588 225	2 347 690	814 328
	K6500	Pojištění, zajištění a penzijní financování, kromě povinného sociálního zabezpečení	382 403	-176 100	0	206 303
SK		Slovensko	38 710 488	14 203 923	22 167 400	75 081 811
	A0100	Rostlinná a živočišná výroba, myslivost a související činnosti	149 471	-63 198	-51 775	34 498
	C1000	Výroba potravinářských výrobků	58 512	-11 096	-66 605	-19 190
	C1100	Výroba nápojů	0	-3 042	-305 492	-308 534
	C1200	Výroba tabákových výrobků	0	0	-78 847	-78 847
	C1300	Výroba textilií	59 120	-2 836	750	57 034
	C1400	Výroba oděvů	0	0	5 293	5 293
	C1700	Výroba papíru a výrobků z papíru	16 871	116 113	49 856	182 840
	C2000	Výroba chemických látek a chemických přípravků	857	165	-13 034	-12 012
	C2100	Výroba základních farmaceutických výrobků a farmaceutických přípravků	31 000	162 596	-295 262	-101 666
	C2200	Výroba pryžových a plastových výrobků	304 673	64 394	-5 124	363 943
	C2300	Výroba ostatních nekovových minerálních výrobků	167 799	199 233	-45 449	321 583
	C2400	Výroba základních kovů, hutní zpracování kovů; slévárenství	1 520 375	1 776 756	39 914	3 337 045
	C2500	Výroba kovových konstrukcí a kovodělných výrobků, kromě strojů a zařízení	40 252	67 245	-88 222	19 275
	C2600	Výroba počítačů, elektronických a optických přístrojů a zařízení	204 615	-123 328	-6 222	75 065
	C2700	Výroba elektrických zařízení	121 274	638 153	-49 511	709 916
	C2800	Výroba strojů a zařízení j. n.	131 490	791 501	111 713	1 034 703
	C2900	Výroba motorových vozidel (kromě motocyklů), přívěsů a návěsů	68 852	-66 066	2 118 020	2 120 806
	C3200	Ostatní zpracovatelský průmysl	0	0	-7 252	-7 252
	C3300	Opravy a instalace strojů a zařízení	101 000	13 538	-5 451	109 087
	D3500	Výroba a rozvod elektřiny, plynu, tepla a klimatizovaného vzduchu	924 013	519 134	-50 180	1 392 967
	F4100	Výstavba budov	519 257	1 789 158	2 226	2 310 641
	F4200	Inženýrské stavitelství	0	154 821	-6 486	148 335
	F4300	Specializované stavební činnosti	0	363	-4 145	-3 782
	G4500	Velkoobchod, maloobchod a opravy motorových vozidel	36 005	81 088	-159 498	-42 405
	G4600	Velkoobchod, kromě motorových vozidel	1 294 626	5 170 699	2 033 246	8 498 572
	G4700	Maloobchod, kromě motorových vozidel	129 586	-22 871	-232 361	-125 646
	H4900	Pozemní a potrubní doprava	500	1 030	1 957	3 487
	H5200	Skladování a vedlejší činnosti v dopravě	1 274 805	311 877	3 992 322	5 579 004
	I5500	Ubytování	114 500	-11 588	2 250	105 162
	I5600	Stravování a pohostinství	216 414	-109 762	132 347	238 999
	J5800	Vydavatelské činnosti	19 913	40 875	-5 671	55 117
	J6100	Telekomunikační činnosti	227 541	-256 804	-49 073	-78 336
	K6400	Finanční zprostředkování, kromě pojišťovnictví a penzijního financování	6 472 509	3 191 799	15 012 424	24 676 732
	K6500	Pojištění, zajištění a penzijní financování, kromě povinného sociálního zabezpečení	269 830	30 061	0	299 891
	K6600	Ostatní finanční činnosti	1 000	0	-11 506	-10 506
	L6800	Činnosti v oblasti nemovitostí	1 924 869	-437 238	752 819	2 240 450
	M6900	Právní a účetnické činnosti	158 197	145 459	-7 482	296 174
	M7000	Činnosti vedení podniků; poradenství v oblasti řízení	1 700 765	-383 198	-116 625	1 200 941
	M7100	Architektonické a inženýrské činnosti; technické zkoušky a analýzy	40 000	-55 689	-7 822	-23 511
	M7200	Výzkum a vývoj	167 818	305 779	-28 346	445 251
	M7300	Reklama a průzkum trhu	22 500	1 491	5 705	29 696
	M7400	Ostatní profesní, vědecké a technické činnosti	135 778	-10 655	-14 053	111 071
	N7700	Činnosti v oblasti pronájmu a operativního leasingu	215 100	-162 636	3 272	55 736
	N8200	Administrativní, kancelářské a jiné podpůrné činnosti pro podnikání	166 000	-204 830	3 318	-35 512
	Q8600	Zdravotní péče	327 732	214 563	-399 868	142 428
	R9300	Sportovní, zábavní a rekreační činnosti	80 000	-56 644	73 985	97 341
	X9996	Nezařazeno	108 412	-2 867	0	105 545
FI		Finsko	1 881 345	39 121	2 452 742	4 373 208
	C1000	Výroba potravinářských výrobků	0	57 595	87 059	144 654
	C1100	Výroba nápojů	0	0	-425	-425
	C1700	Výroba papíru a výrobků z papíru	0	0	121 999	121 999
	C2000	Výroba chemických látek a chemických přípravků	0	0	3 003	3 003
	C2300	Výroba ostatních nekovových minerálních výrobků	99 703	-85 893	114 892	128 702
	C2700	Výroba elektrických zařízení	0	0	61 747	61 747
	C2800	Výroba strojů a zařízení j. n.	46 110	46 129	131 052	223 291

3. STAV PŘÍMÝCH ZAHRANIČNÍCH INVESTIC V ČESKÉ REPUBLICĚ k 31.12. 2012

3.5. Ekonomické zóny - jednotlivé země a ekonomická odvětví (NACE Rev. 2)

v tis. CZK

Kód	NACE Rev.2	Název	Základní kapitál	Reinvestovaný zisk	Ostatní kapitál	Celkem	
SE	C3100	Výroba nábytku	0	0	-217	-217	
	G4600	Velkoobchod, kromě motorových vozidel	541 846	-262 916	97 792	376 722	
	J6200	Činnosti v oblasti informačních technologií	33 721	160 521	-143 350	50 892	
	L6800	Činnosti v oblasti nemovitostí	120 952	27 109	-75 844	72 217	
	M7100	Architektonické a inženýrské činnosti; technické zkoušky a analýzy	44 356	-48 611	-352 090	-356 344	
	N7700	Činnosti v oblasti pronájmu a operativního leasingu	736 200	-523 222	195 247	408 225	
	N7900	Činnosti cestovních agentur, kancelář a jiné rezervační a související činnosti	3 683	33 114	0	36 797	
		Švédsko		10 721 661	14 222 440	3 836 567	28 780 668
	B0800	Ostatní těžba a dobývání	0	22 695	0	22 695	
	C1000	Výroba potravinářských výrobků	114 631	38 074	189	152 894	
	C1100	Výroba nápojů	0	0	-6 629	-6 629	
	C1300	Výroba textilií	23 517	12 290	24 954	60 761	
	C1700	Výroba papíru a výrobků z papíru	119 881	-70 504	105 233	154 610	
	C2000	Výroba chemických látek a chemických přípravků	219 170	165 701	4 624	389 495	
	C2100	Výroba základních farmaceutických výrobků a farmaceutických přípravků	150 755	223 017	100 185	473 957	
	C2200	Výroba pryžových a plastových výrobků	455 589	408 149	-207 297	656 441	
	C2300	Výroba ostatních nekovových minerálních výrobků	50 380	403 641	-2 432	451 589	
	C2400	Výroba základních kovů, hutní zpracování kovů; slévárnictví	1 236 126	2 475 896	244 282	3 956 304	
	C2500	Výroba kovových konstrukcí a kovodělných výrobků, kromě strojů a zařízení	747 189	914 556	728 583	2 390 328	
	C2700	Výroba elektrických zařízení	74 696	468 769	-88 900	454 565	
	C2800	Výroba strojů a zařízení j. n.	15 331	-2 362	-763	12 206	
	C2900	Výroba motorových vozidel (kromě motocyklů), přívěsů a návěsů	5 698	231 271	94 376	331 345	
	C3100	Výroba nábytku	611 629	114 659	55 538	781 826	
	F4100	Výstavba budov	384 872	-92 863	44 956	336 965	
	F4200	Inženýrské stavitelství	1 045 282	7 479 759	-2 185 978	6 339 063	
	G4500	Velkoobchod, maloobchod a opravy motorových vozidel	270 212	24 470	229 830	524 512	
	G4600	Velkoobchod, kromě motorových vozidel	1 162 920	-140 097	776 421	1 799 244	
	G4700	Maloobchod, kromě motorových vozidel	331 284	623 279	11 982	966 545	
	H5100	Letecká doprava	61 724	81 936	0	143 659	
H5200	Skladování a vedlejší činnosti v dopravě	2 000	0	-25 879	-23 879		
J5900	Činnosti v oblasti filmů, videozáznamů a televizních programů, pořizování zvukových nahrávek a hudební vydavatelské činnosti	0	641	0	641		
J6000	Tvorba programů a vysílání	0	307 422	0	307 422		
J6100	Telekomunikační činnosti	232 128	42 393	417 360	691 881		
K6400	Finanční zprostředkování, kromě pojišťovnictví a penzijního financování	1 924 157	-104 118	2 399 626	4 219 665		
L6800	Činnosti v oblasti nemovitostí	872 488	5 061	675 225	1 552 774		
M7000	Činnosti vedení podniků; poradenství v oblasti řízení	0	-583	0	-583		
M7100	Architektonické a inženýrské činnosti; technické zkoušky a analýzy	91 105	151 018	40 319	282 442		
Q8800	Mimoústavní sociální péče	0	4	0	4		
	Velká Británie		52 624 997	6 477 616	-9 172 394	49 930 219	
A0100	Rostlinná a živočišná výroba, myslivost a související činnosti	628 255	-168 789	27 402	486 868		
C1000	Výroba potravinářských výrobků	630 351	-173 145	80 830	538 036		
C1100	Výroba nápojů	1 752 917	-1 402 130	6 408 063	6 758 850		
C1300	Výroba textilií	385 403	615 455	-484 813	516 045		
C1600	Zpracování dřeva, výroba dřevěných, korkových, proutěných a slaměných výrobků, kromě nábytku	656 842	-476 074	16 705	197 473		
C1700	Výroba papíru a výrobků z papíru	0	0	1 454 072	1 454 072		
C2000	Výroba chemických látek a chemických přípravků	594 244	-530 078	-5 469	58 697		
C2300	Výroba ostatních nekovových minerálních výrobků	1 075 876	669 650	302 422	2 047 948		
C2400	Výroba základních kovů, hutní zpracování kovů; slévárnictví	1 961 392	-595 994	182 696	1 548 094		
C2500	Výroba kovových konstrukcí a kovodělných výrobků, kromě strojů a zařízení	1 003 390	1 120 955	-353 722	1 770 622		
C2600	Výroba počítačů, elektronických a optických přístrojů a zařízení	4 317 103	357 577	509 520	5 184 200		
C2700	Výroba elektrických zařízení	2 442 383	288 789	-437 261	2 293 911		
C2800	Výroba strojů a zařízení j. n.	938 721	1 320 700	-894 769	1 364 652		
C2900	Výroba motorových vozidel (kromě motocyklů), přívěsů a návěsů	4 110	69 364	261 011	334 485		
C3100	Výroba nábytku	1 412 814	-1 412 382	-111 119	-110 687		
C3200	Ostatní zpracovatelský průmysl	0	0	4	4		
C3300	Opravy a instalace strojů a zařízení	1 025 538	113 177	1 075 600	2 214 315		
D3500	Výroba a rozvod elektřiny, plynu, tepla a klimatizovaného vzduchu	0	0	-2 904	-2 904		
F4100	Výstavba budov	243 463	-6 820	-27 449	209 195		
G4500	Velkoobchod, maloobchod a opravy motorových vozidel	12 200	11 596	-253 398	-229 602		
G4600	Velkoobchod, kromě motorových vozidel	9 073 796	-1 155 566	-2 022 252	5 895 979		
G4700	Maloobchod, kromě motorových vozidel	1 614 710	-794 577	172 914	993 047		
H4900	Pozemní a potrubní doprava	2 200	0	-64 065	-61 865		
H5100	Letecká doprava	37 000	35 099	0	72 099		
H5200	Skladování a vedlejší činnosti v dopravě	118 549	23 219	-30 977	110 791		
I5500	Ubytování	761 343	-335 807	5 442	430 978		
I5600	Stravování a pohostinství	318 957	83 865	-365 606	37 216		
J5800	Vydavatelské činnosti	1 000	0	540	1 540		

3. STAV PŘÍMÝCH ZAHRANIČNÍCH INVESTIC V ČESKÉ REPUBLICE k 31.12. 2012

3.5. Ekonomické zóny - jednotlivé země a ekonomická odvětví (NACE Rev. 2)

v tis. CZK

Kód	NACE Rev.2	Název	Základní kapitál	Reinvestovaný zisk	Ostatní kapitál	Celkem
	J6100	Telekomunikační činnosti	738 496	-612 751	-1 498 575	-1 372 830
	K6400	Finanční zprostředkování, kromě pojišťovnictví a penzijního financování	12 977 750	4 718 639	-12 731 035	4 965 354
	K6500	Pojištění, zajištění a penzijní financování, kromě povinného sociálního zabezpečení	315 000	0	0	315 000
	K6600	Ostatní finanční činnosti	54 519	171 971	-45 546	180 944
	L6800	Činnosti v oblasti nemovitostí	1 426 410	878 224	545 709	2 850 342
	M6900	Právní a účetnické činnosti	0	0	-1 769	-1 769
	M7000	Činnosti vedení podniků; poradenství v oblasti řízení	343 444	1 125 632	14 927	1 484 003
	M7100	Architektonické a inženýrské činnosti; technické zkoušky a analýzy	188 000	-29 382	-104 199	54 419
	M7200	Výzkum a vývoj	1 900	56 321	-43 741	14 480
	M7300	Reklama a průzkum trhu	187 461	56 269	-316 637	-72 908
	M7400	Ostatní profesní, vědecké a technické činnosti	2 490 162	-83 751	693 814	3 100 225
	N7700	Činnosti v oblasti pronájmu a operativního leasingu	517 921	-41 409	-207 117	269 395
	N7900	Činnosti cestovních agentur, kancelář a jiné rezervační a související činnosti	20	-45 647	32 036	-13 591
	N8200	Administrativní, kancelářské a jiné podpůrné činnosti pro podnikání	34 000	-44 876	-16	-10 892
	P8500	Vzdělávání	0	-98 231	0	-98 231
	R9000	Tvůrčí, umělecké a zábavní činnosti	110 000	-127 072	-209	-17 281
	R9300	Sportovní, zábavní a rekreační činnosti	0	-7 420	0	-7 420
IS		Island	92 804	98 323	617 620	808 746
	H5100	Letecká doprava	74 189	98 323	0	172 511
LI		Lichtenštejnsko	7 704 726	-2 937 314	369 460	5 136 872
	A0200	Lesnictví a těžba dřeva	45 599	-48 275	59 746	57 070
	C1600	Zpracování dřeva, výroba dřevěných, korkových, proutěných a slaměných výrobků, kromě nábytku	0	-3 124	135	-2 989
	C2000	Výroba chemických látek a chemických přípravků	697 586	286 989	0	984 575
	C2100	Výroba základních farmaceutických výrobků a farmaceutických přípravků	343 039	858 363	115 343	1 316 746
	C2900	Výroba motorových vozidel (kromě motocyklů), přívěsů a návěsů	0	-24 939	0	-24 939
	G4500	Velkoobchod, maloobchod a opravy motorových vozidel	0	-1 541 510	0	-1 541 510
	G4700	Maloobchod, kromě motorových vozidel	686 161	-116 266	1 493	571 388
	K6400	Finanční zprostředkování, kromě pojišťovnictví a penzijního financování	1 999 414	413 261	0	2 412 675
	K6600	Ostatní finanční činnosti	0	-208 856	0	-208 856
	M7000	Činnosti vedení podniků; poradenství v oblasti řízení	1 241 192	-841 335	18	399 875
	N7800	Činnosti související se zaměstnáním	0	-1 274	0	-1 274
	N8000	Bezpečnostní a pátrací činnosti	0	-30 054	0	-30 054
NO		Norsko	1 945 139	260 895	329 903	2 535 937
	C1000	Výroba potravinářských výrobků	733 422	414 547	195 952	1 343 921
	C3100	Výroba nábytku	0	0	-2 493	-2 493
	D3500	Výroba a rozvod elektřiny, plynu, tepla a klimatizovaného vzduchu	0	-41 419	949	-40 470
	F4200	Inženýrské stavitelství	0	0	-20 982	-20 982
CH		Švýcarsko	42 577 867	66 308 985	6 172 198	115 059 049
	B0800	Ostatní těžba a dobývání	45 248	54 875	8 494	108 617
	C1000	Výroba potravinářských výrobků	2 156 990	1 128 880	-275 361	3 010 509
	C1100	Výroba nápojů	0	0	4 336	4 336
	C1200	Výroba tabákových výrobků	0	0	-4 900 701	-4 900 701
	C1600	Zpracování dřeva, výroba dřevěných, korkových, proutěných a slaměných výrobků, kromě nábytku	441 220	263 433	-54 115	650 538
	C1700	Výroba papíru a výrobků z papíru	352 180	2 823 421	49 623	3 225 224
	C2000	Výroba chemických látek a chemických přípravků	65 318	237 048	-576 592	-274 226
	C2100	Výroba základních farmaceutických výrobků a farmaceutických přípravků	5 012 713	-722 155	-646 764	3 643 794
	C2200	Výroba pryžových a plastových výrobků	216 127	-70 923	683 067	828 271
	C2300	Výroba ostatních nekovových minerálních výrobků	767 816	1 005 522	-994 879	778 459
	C2400	Výroba základních kovů, hutní zpracování kovů; slévárnictví	13 919 381	43 384 808	-2 626 047	54 678 142
	C2500	Výroba kovových konstrukcí a kovodělných výrobků, kromě strojů a zařízení	737 979	55 724	848 520	1 642 223
	C2600	Výroba počítačů, elektronických a optických přístrojů a zařízení	247 115	59 172	-204 751	101 536
	C2700	Výroba elektrických zařízení	1 148 208	1 094 680	-198 711	2 044 177
	C2800	Výroba strojů a zařízení j. n.	2 507 379	-622 688	2 069 082	3 953 773
	C2900	Výroba motorových vozidel (kromě motocyklů), přívěsů a návěsů	2 082 568	5 659 415	814 552	8 556 535
	C3200	Ostatní zpracovatelský průmysl	1 429 159	4 052 821	159 814	5 641 794
	D3500	Výroba a rozvod elektřiny, plynu, tepla a klimatizovaného vzduchu	3 479 835	3 668 693	-307 954	6 840 574
	E3800	Shromažďování, sběr a odstraňování odpadů, úprava odpadů k dalšímu využití	0	6 145	317	6 462
	F4200	Inženýrské stavitelství	103 000	280 745	302 000	685 745
	G4500	Velkoobchod, maloobchod a opravy motorových vozidel	764 727	1 324 601	-449 607	1 639 721
	G4600	Velkoobchod, kromě motorových vozidel	2 226 149	2 744 736	3 382 883	8 353 768
	G4700	Maloobchod, kromě motorových vozidel	294 774	-236 546	5 794 315	5 852 542
	H5200	Skladování a vedlejší činnosti v dopravě	516 051	-58 683	2 761	460 129
	I5500	Ubytování	161 467	-35 173	26 264	152 558
	I5600	Stravování a pohostinství	22 869	-42 687	0	-19 818
	J5800	Vydavatelské činnosti	1 180 717	383 315	-934 026	630 006
	J6200	Činnosti v oblasti informačních technologií	78 000	7 096	286 134	371 230
	K6400	Finanční zprostředkování, kromě pojišťovnictví a penzijního financování	5 506	18 193	1 615 210	1 638 909

3. STAV PŘÍMÝCH ZAHRANIČNÍCH INVESTIC V ČESKÉ REPUBLICE k 31.12. 2012

3.5. Ekonomické zóny - jednotlivé země a ekonomická odvětví (NACE Rev. 2)

v tis. CZK

Kód	NACE Rev.2	Název	Základní kapitál	Reinvestovaný zisk	Ostatní kapitál	Celkem
	L6800	Činnosti v oblasti nemovitostí	1 865 749	-786 835	2 302 617	3 381 531
	M6900	Právní a účetnické činnosti	2 000	-29 784	0	-27 784
	M7000	Činnosti vedení podniků; poradenství v oblasti řízení	4 066	-3 505	0	561
	M7100	Architektonické a inženýrské činnosti; technické zkoušky a analýzy	360 202	-439 334	97 946	18 814
	M7300	Reklama a průzkum trhu	166 128	138 313	154 239	458 680
	M7400	Ostatní profesní, vědecké a technické činnosti	49 257	-39 735	-47 792	-38 270
	N7700	Činnosti v oblasti pronájmu a operativního leasingu	10 000	-6 647	41 298	44 651
	N7900	Činnosti cestovních agentur, kancelář a jiné rezervační a související činnosti	35 500	-27 254	38 907	47 153
E2		OSTATNÍ EVROPSKÉ ZEMĚ	11 918 609	145 415	-2 293 129	9 770 896
AD		Andora	9 105	15 181	56 071	80 357
	C2100	Výroba základních farmaceutických výrobků a farmaceutických přípravků	7 001	17 518	20 615	45 133
AL		Albánie			337	337
BA		Bosna a Hercegovina			2 050	2 050
	J6100	Telekomunikační činnosti	0	0	1	1
BY		Bělorusko			59 875	59 875
	C1100	Výroba nápojů	0	0	-872	-872
	C3300	Opravy a instalace strojů a zařízení	0	0	-468	-468
	G4600	Velkoobchod, kromě motorových vozidel	0	0	67 766	67 766
	H4900	Pozemní a potrubní doprava	0	0	-6 536	-6 536
GG		Guernsey	221 545	-281 759	377 496	317 282
	C2200	Výroba pryžových a plastových výrobků	41 600	-30 014	47 311	58 897
	F4200	Inženýrské stavitelství	30 000	4 813	0	34 813
	I5600	Stravování a pohostinství	23 000	-5 021	76 608	94 587
GI		Gibraltar	368 716	-248 591	176 565	296 689
	G4600	Velkoobchod, kromě motorových vozidel	9 254	11 747	0	21 002
	L6800	Činnosti v oblasti nemovitostí	266 161	-263 840	126 275	128 596
IM		Ostrov Man	474 192	-107 443		366 749
	L6800	Činnosti v oblasti nemovitostí	474 192	-107 443	0	366 749
JE		Jersey	1 893 468	519 315	-1 276 895	1 135 888
	C3000	Výroba ostatních dopravních prostředků a zařízení	1 922 277	337 564	-1 274 862	984 979
	H5200	Skladování a vedlejší činnosti v dopravě	0	-436 701	0	-436 701
	L6800	Činnosti v oblasti nemovitostí	-46 629	348 326	-2 033	299 664
	M6900	Právní a účetnické činnosti	17 820	270 126	0	287 946
HR		Chorvatsko	36 911	-56 165	-37 989	-57 243
	C2300	Výroba ostatních nekovových minerálních výrobků	0	0	436	436
	C2500	Výroba kovových konstrukcí a kovodělných výrobků, kromě strojů a zařízení	0	0	-1 009	-1 009
	D3500	Výroba a rozvod elektřiny, plynu, tepla a klimatizovaného vzduchu	0	0	-59 260	-59 260
	G4600	Velkoobchod, kromě motorových vozidel	36 911	-56 165	12 738	-6 516
MD		Moldávie			-27	-27
	G4600	Velkoobchod, kromě motorových vozidel	0	0	2	2
MK		Makedonie			7 902	7 902
RU		Rusko	8 709 501	283 745	-1 168 481	7 824 765
	C1000	Výroba potravinářských výrobků	0	0	-168 328	-168 328
	C1100	Výroba nápojů	0	0	-12 384	-12 384
	C2000	Výroba chemických látek a chemických přípravků	0	0	-8 479	-8 479
	C2300	Výroba ostatních nekovových minerálních výrobků	202 177	-156 769	-143 423	-98 015
	C2400	Výroba základních kovů, hutní zpracování kovů; slévárny	0	0	2 656 734	2 656 734
	C2500	Výroba kovových konstrukcí a kovodělných výrobků, kromě strojů a zařízení	59 990	7 208	-69 942	-2 743
	C2700	Výroba elektrických zařízení	0	0	-58 515	-58 515
	C3100	Výroba nábytku	0	0	-371	-371
	D3500	Výroba a rozvod elektřiny, plynu, tepla a klimatizovaného vzduchu	41 000	192	0	41 192
	F4100	Výstavba budov	0	0	455	455
	G4600	Velkoobchod, kromě motorových vozidel	118 091	486 595	-7 666	597 020
	I5500	Ubytování	606 774	-216 209	19 392	409 957
	J6200	Činnosti v oblasti informačních technologií	0	0	-20 225	-20 225
	K6400	Finanční zprostředkování, kromě pojišťovnictví a penzijního financování	5 308 000	512 959	0	5 820 959
	L6800	Činnosti v oblasti nemovitostí	992 147	-381 467	728 175	1 338 855
	M7100	Architektonické a inženýrské činnosti; technické zkoušky a analýzy	156 574	-275 983	-32	-119 441
	N7900	Činnosti cestovních agentur, kancelář a jiné rezervační a související činnosti	34 300	0	0	34 300
TR		Turecko	149 135	-3 399	-520 846	-375 110
	C2000	Výroba chemických látek a chemických přípravků	0	0	-8 147	-8 147
	C2500	Výroba kovových konstrukcí a kovodělných výrobků, kromě strojů a zařízení	0	0	-3 758	-3 758
	C2900	Výroba motorových vozidel (kromě motocyklů), přívěsů a návěsů	0	0	29 893	29 893
	D3500	Výroba a rozvod elektřiny, plynu, tepla a klimatizovaného vzduchu	0	0	-121	-121
	G4600	Velkoobchod, kromě motorových vozidel	0	0	73	73
	M7000	Činnosti vedení podniků; poradenství v oblasti řízení	0	0	-32 337	-32 337
	R9200	Činnosti heren, kasin a sázkových kancelář	124 190	-16 569	-72 442	35 179
UA		Ukrajina	52 770	10 069	238 986	301 825
	C1000	Výroba potravinářských výrobků	0	0	-5 144	-5 144

3. STAV PŘÍMÝCH ZAHRANIČNÍCH INVESTIC V ČESKÉ REPUBLICE k 31.12. 2012

3.5. Ekonomické zóny - jednotlivé země a ekonomická odvětví (NACE Rev. 2)

v tis. CZK

Kód	NACE Rev.2	Název	Základní kapitál	Reinvestovaný zisk	Ostatní kapitál	Celkem
ME	C1100	Výroba nápojů	0	0	-22 449	-22 449
	C2500	Výroba kovových konstrukcí a kovodělných výrobků, kromě strojů a zařízení	0	0	-26 629	-26 629
	C2700	Výroba elektrických zařízení	0	0	-7 715	-7 715
	G4600	Velkoobchod, kromě motorových vozidel	35	-91	-2 819	-2 875
	J6200	Činnosti v oblasti informačních technologií	0	0	-449	-449
		Černá Hora			-27 657	-27 657
RS	G4600	Velkoobchod, kromě motorových vozidel	0	0	-26 517	-26 517
	Srbsko		40 178	-41 702	-218 505	-220 029
E4	C1000	Výroba potravinářských výrobků	0	0	-24 427	-24 427
	C2200	Výroba pryžových a plastových výrobků	0	0	-100 521	-100 521
	L6800	Činnosti v oblasti nemovitostí	0	-37	0	-37
	R9200	Činnosti heren, kasin a sázkových kanceláří	30 500	-44 851	0	-14 351
EG		AFRIKA	1 403 866	-1 896 061	166 548	-325 647
		Egypt	1 982	91 588	-9 537	84 033
MA	C2600	Výroba počítačů, elektronických a optických přístrojů a zařízení	1 982	91 588	-3 434	90 136
	G4600	Velkoobchod, kromě motorových vozidel	0	0	-2 153	-2 153
		Maroko			5 029	5 029
TN	C2900	Výroba motorových vozidel (kromě motocyklů), přívěsů a návěsů	0	0	5 677	5 677
		Tunisko	19 656	-4 492	12 417	27 582
GN		Guinea	176 000	-71 933		104 067
ZA	G4600	Velkoobchod, kromě motorových vozidel	176 000	-71 933	0	104 067
		Jižní Afrika			96 884	96 884
MU	C1000	Výroba potravinářských výrobků	0	0	-50 395	-50 395
	C1100	Výroba nápojů	0	0	-422	-422
	C1300	Výroba textilií	0	0	-122	-122
	C2300	Výroba ostatních nekovových minerálních výrobků	0	0	240	240
	C2900	Výroba motorových vozidel (kromě motocyklů), přívěsů a návěsů	0	0	218 832	218 832
		Mauricius	121 323	-119 661	60 940	62 602
SC	M7000	Činnosti vedení podniků; poradenství v oblasti řízení	121 323	-119 661	0	1 662
		Seychely	1 084 904	-1 791 563	2 778	-703 881
SL	C1800	Tisk a rozmnožování nahraných nosičů	119 674	-119 416	1 143	1 401
	C2500	Výroba kovových konstrukcí a kovodělných výrobků, kromě strojů a zařízení	119 120	-135 486	0	-16 366
	C3200	Ostatní zpracovatelský průmysl	0	0	-929	-929
	G4600	Velkoobchod, kromě motorových vozidel	4 000	-673	0	3 327
	M7000	Činnosti vedení podniků; poradenství v oblasti řízení	83 688	-59 108	0	24 580
	M7200	Výzkum a vývoj	2 000	0	0	2 000
		Sierra Leone			-1 963	-1 963
E7	C1000	Výroba potravinářských výrobků	0	0	0	0
E8		AMERIKA	42 396 482	48 523 637	6 111 136	97 031 255
CA		SEVERNÍ AMERIKA	35 718 006	51 371 753	3 708 585	90 798 344
		Kanada	3 187 501	353 273	337 003	3 877 777
US	C1100	Výroba nápojů	0	0	-7 287	-7 287
	C2100	Výroba základních farmaceutických výrobků a farmaceutických přípravků	46 183	-44 542	74 746	76 388
	C2900	Výroba motorových vozidel (kromě motocyklů), přívěsů a návěsů	135 137	-107 962	21 183	48 358
	G4600	Velkoobchod, kromě motorových vozidel	219 839	12 983	260 209	493 031
	G4700	Maloobchod, kromě motorových vozidel	0	0	5 891	5 891
	L6800	Činnosti v oblasti nemovitostí	218 700	203 453	21 888	444 041
		Spojené státy americké	32 530 505	51 018 480	3 371 582	86 920 567
	C1000	Výroba potravinářských výrobků	145 585	5 782 131	31 446	5 959 162
	C1100	Výroba nápojů	0	0	-11 738	-11 738
	C1200	Výroba tabákových výrobků	0	0	57 508	57 508
	C1300	Výroba textilií	288 953	61 548	96 207	446 708
	C2000	Výroba chemických látek a chemických přípravků	137 615	29 831	39 160	206 606
	C2100	Výroba základních farmaceutických výrobků a farmaceutických přípravků	0	0	-421 287	-421 287
	C2200	Výroba pryžových a plastových výrobků	949 660	-626 042	218 020	541 638
	C2300	Výroba ostatních nekovových minerálních výrobků	0	0	-5 904	-5 904
	C2400	Výroba základních kovů, hutní zpracování kovů; slévárnictví	78 628	81 947	16 856	177 431
	C2500	Výroba kovových konstrukcí a kovodělných výrobků, kromě strojů a zařízení	233 203	363 008	41 944	638 155
	C2600	Výroba počítačů, elektronických a optických přístrojů a zařízení	193 490	-99 097	2 468 694	2 563 087
	C2700	Výroba elektrických zařízení	64 422	254 316	38 437	357 175
	C2800	Výroba strojů a zařízení j. n.	521 109	-21 426	166 095	665 778
	C2900	Výroba motorových vozidel (kromě motocyklů), přívěsů a návěsů	590 412	-423 773	321 583	488 222
	C3200	Ostatní zpracovatelský průmysl	600	8 111	-57 433	-48 722
	G4600	Velkoobchod, kromě motorových vozidel	3 500 330	2 845 712	-320 779	6 025 262
	H5200	Skladování a vedlejší činnosti v dopravě	17 100	396 855	-463 410	-49 455
I5600	Stravování a pohostinství	1 281 940	399 105	263 074	1 944 119	
J5800	Vydavatelské činnosti	623 150	-213 638	-72 298	337 214	
J6100	Telekomunikační činnosti	138 115	148 980	277 297	564 392	
K6400	Finanční zprostředkování, kromě pojišťovnictví a penzijního financování	8 644 322	39 302 856	7 205	47 954 383	

3. STAV PŘÍMÝCH ZAHRANIČNÍCH INVESTIC V ČESKÉ REPUBLICE k 31.12. 2012

3.5. Ekonomické zóny - jednotlivé země a ekonomická odvětví (NACE Rev. 2)

v tis. CZK

Kód	NACE Rev.2	Název	Základní kapitál	Reinvestovaný zisk	Ostatní kapitál	Celkem
	L6800	Činnosti v oblasti nemovitostí	11 530 532	-214 547	389 491	11 705 476
	M6900	Právní a účetnické činnosti	0	0	-952	-952
	M7000	Činnosti vedení podniků; poradenství v oblasti řízení	214 660	7 798	86 959	309 416
	M7200	Výzkum a vývoj	0	0	-181 542	-181 542
	M7300	Reklama a průzkum trhu	358 114	-242 854	349 216	464 476
	N7700	Činnosti v oblasti pronájmu a operativního leasingu	15 900	-22 981	-4 158	-11 239
	N8000	Bezpečnostní a pátrací činnosti	2 000	5 500	0	7 500
	R9300	Sportovní, zábavní a rekreační činnosti	2 000	0	0	2 000
E9		STŘEDNÍ AMERIKA	6 678 476	-2 848 116	2 981 795	6 812 155
AW		Aruba			553	553
	G4700	Maloobchod, kromě motorových vozidel	0	0	553	553
BS		Bahamy	560 142	-23 196	-41 778	495 168
BZ		Belize	260 368	-133 007	2 375	129 736
	A0200	Lesnictví a těžba dřeva	60 253	-142 156	2 375	-79 528
	J6300	Informační činnosti	110 000	2 450	0	112 450
	Q8600	Zdravotní péče	71 715	6 699	0	78 414
BM		Bermudy	42 198	150 959	-84	193 073
VG		Britské Panenské ostrovy	3 687 625	-1 512 485	1 673 079	3 848 219
	C1000	Výroba potravinářských výrobků	457 318	245 950	0	703 268
	C1300	Výroba textilií	233 145	104 861	191 329	529 335
	C1600	Zpracování dřeva, výroba dřevěných, korkových, proutěných a slaměných výrobků, kromě nábytku	132 019	-88 835	6 423	49 607
	C2500	Výroba kovových konstrukcí a kovodělných výrobků, kromě strojů a zařízení	68 002	72 159	9 326	149 487
	C2800	Výroba strojů a zařízení j. n.	61 132	95 220	0	156 352
	C3000	Výroba ostatních dopravních prostředků a zařízení	35 000	-37 296	0	-2 296
	L6800	Činnosti v oblasti nemovitostí	2 629 577	-1 775 893	1 463 378	2 317 062
DO		Dominikánská republika	21 732	-14 746	22 545	29 531
KY		Kajmanské ostrovy	233 466	782 801	1 297 292	2 313 559
	C2000	Výroba chemických látek a chemických přípravků	50 466	502 837	0	553 303
	C2900	Výroba motorových vozidel (kromě motocyklů), přívěsů a návěsů	0	0	1 318 132	1 318 132
	G4600	Velkoobchod, kromě motorových vozidel	2 000	-816	0	1 184
MX		Mexiko			-90 589	-90 589
	C2900	Výroba motorových vozidel (kromě motocyklů), přívěsů a návěsů	0	0	128	128
PA		Panama	529 322	-220 937	91 289	399 674
	G4600	Velkoobchod, kromě motorových vozidel	29 925	-376 679	0	-346 754
	I5500	Ubytování	0	-29 614	0	-29 614
	L6800	Činnosti v oblasti nemovitostí	251 949	-45 324	41 607	248 232
	N7700	Činnosti v oblasti pronájmu a operativního leasingu	126 915	283 960	0	410 875
VC		Svatý Vincenc a Grenadiny	310 786	-713 814	27 143	-375 885
	G4600	Velkoobchod, kromě motorových vozidel	2 000	-69	21 928	23 859
	I5600	Stravování a pohostinství	6 000	-86 001	0	-80 001
F1		JIŽNÍ AMERIKA			-579 244	-579 244
AR		Argentina			-56 464	-56 464
	C2500	Výroba kovových konstrukcí a kovodělných výrobků, kromě strojů a zařízení	0	0	-837	-837
	C2900	Výroba motorových vozidel (kromě motocyklů), přívěsů a návěsů	0	0	-1 496	-1 496
BR		Brazílie			-503 103	-503 103
	C1300	Výroba textilií	0	0	-198	-198
	C2000	Výroba chemických látek a chemických přípravků	0	0	-1 007	-1 007
	C2200	Výroba pryžových a plastových výrobků	0	0	986	986
	C2500	Výroba kovových konstrukcí a kovodělných výrobků, kromě strojů a zařízení	0	0	-4 553	-4 553
	C2900	Výroba motorových vozidel (kromě motocyklů), přívěsů a návěsů	0	0	-53 606	-53 606
	K6600	Ostatní finanční činnosti	0	0	-294 830	-294 830
CL		Chile			-10 914	-10 914
	C1100	Výroba nápojů	0	0	-10 914	-10 914
CO		Kolumbie			-6 499	-6 499
	G4600	Velkoobchod, kromě motorových vozidel	0	0	-340	-340
PE		Peru			388	388
	C1100	Výroba nápojů	0	0	-1	-1
VE		Venezuela			-2 652	-2 652
	G4600	Velkoobchod, kromě motorových vozidel	0	0	-2 652	-2 652
F2		ASIE	47 628 416	3 847 663	10 652 719	62 128 799
F3		ZEMĚ BLÍZKÉHO A STŘEDNÍHO VÝCHODU	326 408	415 545	-833 407	-91 454
IL		Izrael	80 111	103 253	-402 436	-219 072
BH		Bahrajn	33 300	-3 754	10 161	39 707
	G4600	Velkoobchod, kromě motorových vozidel	0	0	-404	-404
	C2300	Výroba ostatních nekovových minerálních výrobků	0	0	-1 653	-1 653
SA		Saúdská Arábie			-16 239	-16 239
AE		Spojené arabské emiráty	212 997	316 046	-387 344	141 699
	M7000	Činnosti vedení podniků; poradenství v oblasti řízení	170 423	335 817	-499 378	6 862

3. STAV PŘÍMÝCH ZAHRANIČNÍCH INVESTIC V ČESKÉ REPUBLICE k 31.12. 2012

3.5. Ekonomické zóny - jednotlivé země a ekonomická odvětví (NACE Rev. 2)

v tis. CZK

Kód	NACE Rev.2	Název	Základní kapitál	Reinvestovaný zisk	Ostatní kapitál	Celkem
AM		Arménie			-295	-295
	E3700	Činnosti související s odpadními vodami	0	0	-8	-8
	G4600	Velkoobchod, kromě motorových vozidel	0	0	-287	-287
AZ		Azerbajdžán			-318	-318
	G4600	Velkoobchod, kromě motorových vozidel	0	0	-318	-318
GE		Gruzie			-32 046	-32 046
	C3100	Výroba nábytku	0	0	-330	-330
F6		OSTATNÍ ASIJSKÉ ZEMĚ	47 302 008	3 432 118	11 486 126	62 220 252
BD		Bangladéš			-23	-23
	G4600	Velkoobchod, kromě motorových vozidel	0	0	-23	-23
CN		Čína	906 877	-686 306	-398 405	-177 834
	C1000	Výroba potravinářských výrobků	217 000	-141 244	-32 746	43 010
	C1300	Výroba textilií	100	-1 454	2 060	706
	C2000	Výroba chemických látek a chemických přípravků	0	0	-7 053	-7 053
	C2200	Výroba pryžových a plastových výrobků	185 781	-94 890	179 019	269 910
	C2300	Výroba ostatních nekovových minerálních výrobků	0	0	-11	-11
	C2500	Výroba kovových konstrukcí a kovodělných výrobků, kromě strojů a zařízení	0	0	-20 190	-20 190
	C2600	Výroba počítačů, elektronických a optických přístrojů a zařízení	194 877	-436 417	221 455	-20 085
	C2700	Výroba elektrických zařízení	15 641	-509	68 930	84 062
	C2800	Výroba strojů a zařízení j. n.	2 000	-27 541	-398 205	-423 746
	C3100	Výroba nábytku	0	0	-2 010	-2 010
	D3500	Výroba a rozvod elektřiny, plynu, tepla a klimatizovaného vzduchu	11 910	10 277	44 864	67 051
	G4600	Velkoobchod, kromě motorových vozidel	132 676	-15 399	-23 182	94 095
	H5200	Skladování a vedlejší činnosti v dopravě	41 000	-9 361	2 638	34 277
	M7000	Činnosti vedení podniků; poradenství v oblasti řízení	0	0	-13 735	-13 735
HK		Hongkong	59 504	-1 494 496	122 726	-1 312 266
	C2200	Výroba pryžových a plastových výrobků	26 930	12 651	-13 570	26 011
	C2600	Výroba počítačů, elektronických a optických přístrojů a zařízení	22 480	-119 513	279 254	182 221
	C2700	Výroba elektrických zařízení	0	0	-11 746	-11 746
	G4600	Velkoobchod, kromě motorových vozidel	257 000	7 062	-676	263 386
	G4700	Maloobchod, kromě motorových vozidel	-306 476	-1 388 985	55 733	-1 639 728
	H5200	Skladování a vedlejší činnosti v dopravě	0	0	6 695	6 695
	L6800	Činnosti v oblasti nemovitostí	4 000	39	-198 903	-194 864
	R9300	Sportovní, zábavní a rekreační činnosti	55 570	-5 750	0	49 820
IN		Indie	1 862 510	-1 518 761	264 034	607 784
	C1000	Výroba potravinářských výrobků	0	0	-563	-563
	C2000	Výroba chemických látek a chemických přípravků	0	0	18 344	18 344
	C2200	Výroba pryžových a plastových výrobků	86 424	-179 815	11 252	-82 139
	C2300	Výroba ostatních nekovových minerálních výrobků	0	0	-6	-6
	C2500	Výroba kovových konstrukcí a kovodělných výrobků, kromě strojů a zařízení	0	0	-23	-23
	C2700	Výroba elektrických zařízení	0	0	-8 490	-8 490
	C2900	Výroba motorových vozidel (kromě motocyklů), přívěsů a návěsů	1 427 299	-1 380 811	90 040	136 528
	G4600	Velkoobchod, kromě motorových vozidel	0	0	-4 872	-4 872
	H5200	Skladování a vedlejší činnosti v dopravě	0	0	-9 488	-9 488
	M7100	Architektonické a inženýrské činnosti; technické zkoušky a analýzy	0	0	246	246
ID		Indonésie			3 720	3 720
	C2700	Výroba elektrických zařízení	0	0	1 626	1 626
JP		Japonsko	21 939 749	840 776	3 821 209	26 601 734
	C2000	Výroba chemických látek a chemických přípravků	530 456	1 075 765	60 474	1 666 695
	C2100	Výroba základních farmaceutických výrobků a farmaceutických přípravků	1 407 049	-57 130	0	1 349 919
	C2200	Výroba pryžových a plastových výrobků	499 996	999 865	22 048	1 521 909
	C2300	Výroba ostatních nekovových minerálních výrobků	0	0	7 266	7 266
	C2600	Výroba počítačů, elektronických a optických přístrojů a zařízení	3 131 500	-1 328 058	564 165	2 367 607
	C2700	Výroba elektrických zařízení	3 275 736	-358 526	175 791	3 093 001
	C2800	Výroba strojů a zařízení j. n.	3 106 278	-320 714	986 556	3 772 121
	G4500	Velkoobchod, maloobchod a opravy motorových vozidel	205 300	197 412	44 560	447 272
	G4600	Velkoobchod, kromě motorových vozidel	875 117	239 765	274 106	1 388 988
	H5200	Skladování a vedlejší činnosti v dopravě	250 923	70 347	11 802	333 073
	J6200	Činnosti v oblasti informačních technologií	0	0	37	37
KH		Kambodža	113 900	668	-1 331	113 237
	G4600	Velkoobchod, kromě motorových vozidel	0	0	-1 060	-1 060
	L6800	Činnosti v oblasti nemovitostí	113 900	668	-271	114 297
KZ		Kazachstán	82 790	-45 411	1 884	39 263
	C1900	Výroba koksů a rafinovaných ropných produktů	53 000	-41 034	0	11 966
KR		Korejská republika	19 269 349	8 617 788	3 008 413	30 895 550
	C1100	Výroba nápojů	0	0	-2 853	-2 853
	C2200	Výroba pryžových a plastových výrobků	0	0	-248	-248
	C2400	Výroba základních kovů, hutní zpracování kovů; slévárnictví	513 265	128 871	68 949	711 085
	C2500	Výroba kovových konstrukcí a kovodělných výrobků, kromě strojů a zařízení	438 499	-12 752	-4 817	420 930

3. STAV PŘÍMÝCH ZAHRANIČNÍCH INVESTIC V ČESKÉ REPUBLICE k 31.12. 2012

3.5. Ekonomické zóny - jednotlivé země a ekonomická odvětví (NACE Rev. 2)

v tis. CZK

Kód	NACE Rev.2	Název	Základní kapitál	Reinvestovaný zisk	Ostatní kapitál	Celkem
	C2600	Výroba počítačů, elektronických a optických přístrojů a zařízení	0	0	-1 489	-1 489
	C2700	Výroba elektrických zařízení	0	0	2 711	2 711
	C2800	Výroba strojů a zařízení j. n.	0	0	1 817	1 817
	C2900	Výroba motorových vozidel (kromě motocyklů), přívněsů a návěsů	17 356 499	8 347 565	1 858 203	27 562 267
	G4500	Velkoobchod, maloobchod a opravy motorových vozidel	714 109	222 358	779 871	1 716 338
	G4600	Velkoobchod, kromě motorových vozidel	108 024	-19 056	203 345	292 313
MO		Macao			6 759	6 759
MY		Malajsie	300 000	-121 105	73 884	252 779
	C2600	Výroba počítačů, elektronických a optických přístrojů a zařízení	300 000	-121 105	71 757	250 652
	G4600	Velkoobchod, kromě motorových vozidel	0	0	-8 287	-8 287
PK		Pákistán			-2 923	-2 923
	C3300	Opravy a instalace strojů a zařízení	0	0	-1 502	-1 502
LK		Srí Lanka			1 170	1 170
TH		Thajsko			320 079	320 079
	C2000	Výroba chemických látek a chemických přípravků	0	0	-2 765	-2 765
	C2300	Výroba ostatních nekovových minerálních výrobků	0	0	-739	-739
	C2400	Výroba základních kovů, hutní zpracování kovů; slévárství	0	0	20 998	20 998
	C2600	Výroba počítačů, elektronických a optických přístrojů a zařízení	0	0	2 380	2 380
	C2800	Výroba strojů a zařízení j. n.	0	0	238 988	238 988
	C2900	Výroba motorových vozidel (kromě motocyklů), přívněsů a návěsů	0	0	8 869	8 869
	G4600	Velkoobchod, kromě motorových vozidel	0	0	-1 238	-1 238
UZ		Uzbekistán			-835	-835
VN		Vietnam	5 250		32 805	38 055
AU		Austrálie	22 100	40 139	-1 260 512	-1 198 273
	C1000	Výroba potravinářských výrobků	0	0	-6 266	-6 266
	C2500	Výroba kovových konstrukcí a kovodělných výrobků, kromě strojů a zařízení	0	0	-2 886	-2 886
	G4600	Velkoobchod, kromě motorových vozidel	22 000	-2 261	-425	19 314
NZ		Nový Zéland	28 228	-40 351	-10 020	-22 143
	C1000	Výroba potravinářských výrobků	0	0	-1 054	-1 054
	G4600	Velkoobchod, kromě motorových vozidel	0	0	-7	-7
A8		OECD	1 170 329 933	1 015 159 007	241 925 174	2 427 414 114

3. STAV PŘÍMÝCH ZAHRANIČNÍCH INVESTIC V ČESKÉ REPUBLICE k 31.12. 2012

3.6. Ekonomické zóny celkem

v tis. CZK

Kód	Název	Základní kapitál	Reinvestovaný zisk	Ostatní kapitál	Celkem
A1	Svět	1 304 237 872	1 038 388 081	258 251 075	2 600 877 029
	<i>z toho</i>				
V1	Evropská unie (EU-27)	1 113 981 160	923 920 377	237 431 747	2 275 333 284
A5	EFTA	52 320 536	63 730 888	7 489 181	123 540 604
E2	Ostatní evropské země	11 918 609	145 415	-2 293 129	9 770 896
E4	Afrika	1 403 866	-1 896 061	166 548	-325 647
E8	Severní Amerika	35 718 006	51 371 753	3 708 585	90 798 344
E9	Střední Amerika	6 678 476	-2 848 116	2 981 795	6 812 155
F1	Jižní Amerika	0	0	-579 244	-579 244
F3	Země Blízkého a Středního východu	326 408	415 545	-833 407	-91 454
F6	Ostatní asijské země	47 302 008	3 432 118	11 486 126	62 220 252
A8	OECD	1 170 329 933	1 015 159 007	241 925 174	2 427 414 114

3. STAV PŘÍMÝCH ZAHRANIČNÍCH INVESTIC V ČESKÉ REPUBLICE k 31.12. 2012

3.7. Regiony

v tis. CZK

Kód	Název	Základní kapitál	Reinvestovaný zisk	Ostatní kapitál	Celkem
CZ	CELKEM	1 304 237 872	1 038 388 081	258 251 075	2 600 877 029
CZ011	Hlavní město Praha	755 770 027	419 565 106	210 013 307	1 385 348 440
CZ021	Středočeský kraj	105 125 845	197 544 359	773 485	303 443 688
CZ0211	Benešov	1 842 957	458 488	111 295	2 412 740
CZ0212	Beroun	7 525 996	14 906 357	-369 856	22 062 497
CZ0213	Kladno	9 871 986	6 527 908	12 933 514	29 333 407
CZ0214	Kolín	11 035 689	6 724 601	-165 104	17 595 186
CZ0215	Kutná Hora	5 696 992	2 173 509	-4 624 595	3 245 906
CZ0216	Mělník	8 333 461	8 834 269	4 462 174	21 629 904
CZ0217	Mladá Boleslav	26 697 935	145 178 193	-28 284 943	143 591 185
CZ0218	Nymburk	1 346 972	996 062	1 014 118	3 357 151
CZ0219	Praha-východ	18 494 360	7 411 213	13 867 473	39 773 046
CZ021A	Praha-západ	8 545 803	1 633 355	2 667 763	12 846 920
CZ021B	Příbram	2 859 571	1 379 031	-193 013	4 045 589
CZ021C	Rakovník	2 874 123	1 321 374	-645 341	3 550 156
CZ031	Jihočeský kraj	43 764 065	41 313 648	2 991 860	88 069 573
CZ0311	České Budějovice	30 024 136	36 369 438	403 863	66 797 437
CZ0312	Český Krumlov	3 035 546	2 672 286	-12 691	5 695 141
CZ0313	Jindřichův Hradec	1 305 841	775 948	49 601	2 131 390
CZ0314	Písek	5 202 800	-1 564 729	1 986 709	5 624 780
CZ0315	Prachatice	321 836	882 699	-42 984	1 161 551
CZ0316	Strakonice	1 118 106	140 826	504 979	1 763 911
CZ0317	Tábor	2 755 800	2 037 180	102 383	4 895 363
CZ032	Plzeňský kraj	49 047 537	32 170 202	-8 451 823	72 765 916
CZ0321	Domažlice	764 807	1 157 363	494 183	2 416 353
CZ0322	Klatovy	2 822 912	834 765	635 285	4 292 961
CZ0323	Plzeň-město	35 228 623	23 536 087	-12 922 539	45 842 171
CZ0324	Plzeň-jih	3 952 800	2 372 388	633 851	6 959 038
CZ0325	Plzeň-sever	2 131 659	2 219 326	333 368	4 684 353
CZ0326	Rokycany	976 444	1 828 926	733 927	3 539 297
CZ0327	Tachov	3 170 293	221 348	1 640 102	5 031 743
CZ041	Karlovarský kraj	9 657 573	7 043 682	-895 306	15 805 949
CZ0411	Cheb	3 162 644	1 409 848	416 217	4 988 710
CZ0412	Karlovy Vary	3 411 303	5 001 506	-423 633	7 989 175
CZ0413	Sokolov	3 083 627	632 328	-887 890	2 828 064
CZ042	Ústecký kraj	43 563 695	34 273 453	5 832 020	83 669 168
CZ0421	Děčín	3 203 589	4 171 122	-30 027	7 344 684
CZ0422	Chomutov	5 658 879	4 592 901	238 490	10 490 270
CZ0423	Litoměřice	4 760 054	2 089 463	54 822	6 904 338
CZ0424	Louny	5 821 397	-1 690 124	2 262 942	6 394 214
CZ0425	Most	9 538 815	16 273 827	704 521	26 517 163
CZ0426	Teplice	8 089 550	3 236 640	1 128 529	12 454 719
CZ0427	Ústí nad Labem	6 491 411	5 599 626	1 472 743	13 563 780
CZ051	Liberecký kraj	25 173 759	19 894 187	16 214 288	61 282 234
CZ0511	Česká Lípa	5 674 205	8 965 029	8 379 466	23 018 701
CZ0512	Jablonec nad Nisou	3 200 204	1 804 017	7 388 289	12 392 510
CZ0513	Liberec	12 285 796	4 338 880	859 336	17 484 012
CZ0514	Semily	4 013 553	4 786 261	-412 803	8 387 011
CZ052	Královéhradecký kraj	13 669 628	21 721 328	19 013 984	54 404 940
CZ0521	Hradec Králové	5 149 511	5 929 022	3 262 682	14 341 215
CZ0522	Jičín	2 839 284	12 322 916	13 747 175	28 909 375
CZ0523	Náchod	3 369 643	-40 532	898 199	4 227 309
CZ0524	Rychnov nad Kněžnou	1 048 611	1 095 816	1 177 603	3 322 030
CZ0525	Trutnov	1 262 579	2 414 106	-71 675	3 605 010

3. STAV PŘÍMÝCH ZAHRANIČNÍCH INVESTIC V ČESKÉ REPUBLICE k 31.12. 2012

3.7. Regiony

v tis. CZK

Kód	Název	Základní kapitál	Reinvestovaný zisk	Ostatní kapitál	Celkem
CZ053	Pardubický kraj	25 184 676	29 965 004	-5 335 669	49 814 011
CZ0531	Chrudim	992 198	860 205	1 463 577	3 315 980
CZ0532	Pardubice	13 551 950	22 660 475	-6 388 019	29 824 406
CZ0533	Svitavy	5 197 113	1 784 734	-71 993	6 909 854
CZ0534	Ústí nad Orlicí	5 443 415	4 659 590	-339 234	9 763 771
CZ061	Kraj Vysočina	33 270 538	1 359 410	15 848 804	50 478 753
CZ0611	Havlíčkův Brod	2 774 869	1 829 258	-206 352	4 397 775
CZ0612	Jihlava	8 465 617	6 609 848	4 498 637	19 574 102
CZ0613	Pelhřimov	18 490 873	-14 857 324	10 856 626	14 490 175
CZ0614	Třebíč	840 811	2 164 775	76 858	3 082 444
CZ0615	Žďár nad Sázavou	2 698 368	5 612 853	623 035	8 934 256
CZ062	Jihomoravský kraj	75 802 194	60 389 462	31 467 577	167 659 233
CZ0621	Blansko	4 013 120	1 055 803	294 114	5 363 037
CZ0622	Brno-město	48 697 460	28 133 361	24 685 211	101 516 032
CZ0623	Brno-venkov	10 741 819	8 304 685	3 644 225	22 690 730
CZ0624	Břeclav	4 438 288	603 009	811 254	5 852 550
CZ0625	Hodonín	3 259 442	10 402 742	817 572	14 479 756
CZ0626	Vyškov	3 559 686	7 643 267	292 306	11 495 259
CZ0627	Znojmo	1 092 380	4 246 594	922 895	6 261 869
CZ071	Olomoucký kraj	15 613 684	17 165 172	-399 856	32 379 000
CZ0711	Jeseník	751 899	32 417	116 761	901 077
CZ0712	Olomouc	6 061 514	5 113 636	-1 815 488	9 359 662
CZ0713	Prostějov	4 338 912	1 431 917	501 180	6 272 009
CZ0714	Přerov	2 233 987	2 338 105	894 617	5 466 709
CZ0715	Šumperk	2 227 372	8 249 096	-96 926	10 379 542
CZ072	Zlínský kraj	15 789 448	34 941 036	-1 596 498	49 133 987
CZ0721	Kroměříž	252 073	219 862	44 820	516 755
CZ0722	Uherské Hradiště	2 891 393	3 531 580	1 201 397	7 624 371
CZ0723	Vsetín	4 510 251	3 764 757	2 597 319	10 872 327
CZ0724	Zlín	8 135 730	27 424 838	-5 440 034	30 120 534
CZ081	Moravskoslezský kraj	92 805 202	121 042 032	-27 225 097	186 622 136
CZ0811	Bruntál	1 876 684	988 859	1 318 253	4 183 796
CZ0812	Frydek-Místek	5 777 547	14 886 877	-978 857	19 685 567
CZ0813	Karviná	4 117 827	3 075 805	970 966	8 164 598
CZ0814	Nový Jičín	3 192 328	1 765 934	2 425 622	7 383 884
CZ0815	Opava	3 378 735	14 557 537	-3 669 173	14 267 099
CZ0816	Ostrava-město	74 462 081	85 767 020	-27 291 908	132 937 192

4.1. ODLIV PŘÍMÝCH INVESTIC DO ZAHRANIČÍ za rok 2012

Ekonomické sektory - odvětví (NACE Rev. 2)

v tis. CZK

Kód	NACE Rev.2	Název	Základní kapitál	Reinvestovaný zisk	Ostatní kapitál	Celkem
B0995	05-09	TĚŽBA A DOBÝVÁNÍ NEROSTŮ	-28 567	-7 299	312	-35 554
C3395	10-33	ZPRACOVATELSKÝ PRŮMYSL	480 872	2 480 748	-1 027 224	1 934 396
-		z toho				
C1205	10-12	Výroba potravin, nápojů a tabákových výrobků	-16 369	131 267	-300 421	-185 524
C1405	13-14	Výroba textilií a oděvů	-19 177	27 327	-145 026	-136 876
C1805	16-18	Dřevařský průmysl, výroba papíru, tisk a rozmnožování nahaných nosičů	-186 083	30 636	-93 741	-249 188
C1995	19-22	Ropné, chemické, farmaceutické, pryžové a plastové výrobky	271 815	314 946	326 714	913 475
C2505	24-25	Kovy, kovové výrobky	-3 644	34 656	-190 025	-159 013
C2600	26	Počítače, elektronické a optické přístroje a zařízení	1 111	-19 435	5 092	-13 232
C2800	28	Výroba strojů a zařízení j.n.	34 444	41 625	-56 798	19 271
C2900	29	Výroba motorových vozidel (kromě motocyklů), přívěsů a návěsů	225 211	1 513 225	7 122	1 745 558
C3000	30	Výroba ostatních dopravních prostředků a zařízení	0	-380	-84 370	-84 750
C3390	15,23,27,31-33	Ostatní zpracovatelský průmysl (výroba usní, nábytku, el.zařízení; opravy a instalace)	173 564	0	-495 771	84 676
D3500	35	VÝROBA A ROZVOD ELEKTŘINY, PLYNU, TEPLA A KLIMATIZOVANÉHO VZDUCHU	1 378 182	-1 123 709	-8 115 361	-7 860 888
F4395	41-43	STAVEBNICTVÍ	12 000	-812 607	-796 299	-1 596 906
X9995	45-99	SLUŽBY CELKEM	1 556 349	34 336 814	6 693 220	42 586 383
-		z toho				
G4795	45-47	VELKOOBCHOD, MALOOBCHOD; OPRAVY MOTOROVÝCH VOZIDEL	813 331	-558 634	658 851	913 548
H5395	49-53	DOPRAVA, SKLADOVÁNÍ, POŠTOVNÍ A KURÝRNÍ ČINNOSTI	132 003	119 476	-1 651	249 828
I5695	55-56	UBYTOVÁNÍ, STRAVOVÁNÍ A POHOSTINSTVÍ	0	0	0	0
J6395	58-63	INFORMAČNÍ A KOMUNIKAČNÍ ČINNOSTI	20 847	539 774	-107 446	453 175
K6695	64-66	FINANČNÍ A POJIŠŤOVACÍ ČINNOSTI	437 461	968 868	6 752 151	8 158 479
L6800	68	ČINNOSTI V OBLASTI NEMOVITOSTÍ	7 230	12 383 490	1 494 412	13 885 132
M7595	69-75	PROFESNÍ, VĚDECKÉ A TECHNICKÉ ČINNOSTI	84 431	20 852 314	-2 055 163	18 881 582
N8295	77-82	ADMINISTRATIVNÍ A PODPŮRNÉ ČINNOSTI	21 000	12 350	3 022	36 372
P8500	85	VZDĚLÁVÁNÍ	0	0	0	0
Q8895	86-88	ZDRAVOTNÍ A SOCIÁLNÍ PÉČE	26 440	3 036	0	29 476
R9395	90-93	KULTURNÍ, ZÁBAVNÍ A REKREAČNÍ ČINNOSTI	10 606	16 141	-7 345	19 402
S9695	94-96	ČINNOSTI OSTATNÍCH SLUŽEB	3 000	0	-43 611	-40 611
X9990	84,97-99	Ostatní služby (pro osobní potřebu)	0	0	0	0
X9997	00-99	CELKEM bez soukromého nákupu a prodeje nemovitostí	3 405 829	34 879 981	-3 238 026	35 047 784
X9998	X9998	Soukromý nákup a prodej nemovitostí	0	0	0	0
X9999	00-99, X9998	CELKEM	3 405 829	34 879 981	-3 238 026	35 047 784

4.2. ODLIV PŘÍMÝCH INVESTIC DO ZAHRANIČÍ za rok 2012

Ekonomické zóny - jednotlivé země

v tis. CZK

Kód	Název	Základní kapitál	Reinvestovaný zisk	Ostatní kapitál	Celkem
A1	SVĚT CELKEM	3 405 829	34 879 981	-3 238 026	35 047 784
E1	EVROPA	1 885 616	33 925 691	-2 576 961	33 234 346
	<i>z toho</i>				
BG	Bulharsko	-34 608	1 529 465	-345 983	1 148 874
DK	Dánsko	3 000	-2 327	-14 834	-14 161
DE	Německo	76 871	189 530	-51 748	214 653
IE	Irsko	304 920	356 220	0	661 140
ES	Španělsko	0	-1 967	169 920	167 953
FR	Francie	5 802	188 315	15 431	209 548
IT	Itálie	0	5 860	-43 586	-37 726
CY	Kypr	3 000	701 081	9 204 421	9 908 502
LV	Lotyšsko	0	45 046	-16 020	29 026
HU	Maďarsko	89 910	-54 623	-180 615	-145 328
NL	Nizozemí	593 775	22 826 474	-4 032 028	19 388 221
AT	Rakousko	3 000	29 919	-2 073	30 847
PL	Polsko	-90 960	169 961	-1 203 969	-1 124 968
RO	Rumunsko	18 695	-379 725	-1 768 909	-2 129 939
SI	Slovinsko	0	114	-12 548	-12 434
SK	Slovensko	600 463	-842 670	-1 888 150	-2 130 358
GB	Velká Británie	3 000	156 658	6 867	166 525
IS	Island	0	-72	0	-72
LI	Lichtenštejnsko	0	10 703 430	0	10 703 430
CH	Švýcarsko	0	2 094	0	2 094
E2	Ostatní evropské země	295 035	-987 352	-2 369 102	-3 061 419
	<i>z toho</i>				
AL	Albánie	0	-4 990 232	-396 000	-5 386 232
BA	Bosna a Hercegovina	0	-2 166	-56 491	-58 657
BY	Bělorusko	0	151 734	-12 414	139 320
JE	Jersey	0	1 220 852	0	1 220 852
HR	Chorvatsko	0	-2 860	-73 871	-76 731
MD	Moldávie	0	-729	6 655	5 926
MK	Makedonie	0	4 342	-2 131	2 211
RU	Rusko	-244 353	1 503 527	291 818	1 550 992
TR	Turecko	485 308	1 019 660	-2 257 996	-753 028
UA	Ukrajina	54 080	110 817	94 931	259 828
RS	Srbsko	0	-5 158	-37 474	-42 632
E4	AFRIKA	3 000	-5 896	16 745	13 849
	<i>z toho</i>				
TN	Tunisko	0	-303	-679	-982
ET	Etiopie	0	-944	0	-944
GH	Ghana	0	-4 649	17 424	12 776
SC	Seychely	3 000	0	0	3 000
E7	AMERIKA	267 915	87 165	193 903	548 983
E8	Severní Amerika	269 329	98 360	82 556	450 245
	<i>z toho</i>				
US	Spojené státy americké	269 329	92 840	107 311	469 480
E9	Střední Amerika	-1 994	77 198	7 512	82 716
	<i>z toho</i>				
DO	Dominikánská republika	0	-6 970	0	-6 970
CR	Kostarika	0	-37	0	-37
F1	Jižní Amerika	580	-88 393	103 835	16 022
	<i>z toho</i>				
BR	Brazílie	580	-88 899	4 004	-84 315
CL	Chile	0	-482	0	-482

4.2. ODLIV PŘÍMÝCH INVESTIC DO ZAHRANIČÍ za rok 2012

Ekonomické zóny - jednotlivé země

v tis. CZK

Kód	Název	Základní kapitál	Reinvestovaný zisk	Ostatní kapitál	Celkem
F2	ASIE	956 519	878 001	-1 216 965	617 555
F3	Země Blízkého a Středního východu	0	773 866	-1 221 917	-448 051
	<i>z toho</i>				
SA	Saúdská Arábie	0	0	-2 639	-2 639
AE	Spojené arabské emiráty	0	-11 290	4 201	-7 089
AM	Arménie	0	-52	0	-52
GE	Gruzie	0	785 208	-1 223 479	-438 271
F6	Ostatní asijské země	956 519	104 135	4 952	1 065 606
	<i>z toho</i>				
CN	Čína	722 364	-12 841	92 845	802 368
IN	Indie	216 211	120 853	8 071	345 135
KZ	Kazachstán	0	15 499	0	15 499
MN	Mongolsko	0	-774	-879	-1 653
MM	Myanmar	0	-373	0	-373
PK	Pákistán	0	-69	0	-69
SG	Singapur	0	-456	0	-456
VN	Vietnam	0	-1 539	-163 428	-164 967
F7	OCEÁNIE A POLÁRNÍ OBLASTI	292 779	-4 979	345 252	633 052
	<i>z toho</i>				
AU	Austrálie	292 779	-4 979	345 252	633 052
I6	Eurozóna 17	1 592 544	23 973 432	3 398 708	28 964 684
J6	Mimo eurozónu 17	1 813 285	10 906 549	-6 636 734	6 083 100
V1	EU-27	1 590 581	24 210 450	-133 988	25 667 043
V2	Extra EU-27	1 815 248	10 669 531	-3 104 038	9 380 741
A8	OECD	2 639 916	23 110 573	-8 960 942	16 789 548
A5	EFTA	0	10 705 452	0	10 705 452
B1	NAFTA	267 335	103 970	90 068	461 373
C4	"Offshore" finanční centra	3 000	12 002 421	0	12 005 421
A9	Státy střední a východní Evropy	0	-4 996 073	-565 967	-5 562 040

4.3. PŘÍLIV PŘÍMÝCH INVESTIC ZE ZAHRANIČÍ za rok 2012

Ekonomické sektory - odvětví (NACE Rev. 2)

v tis. CZK

Kód	NACE Rev.2	Název	Základní kapitál	Reinvestovaný zisk	Ostatní kapitál	Celkem
A0395	01-03	ZEMĚDĚLSTVÍ, LESNICTVÍ, RYBOLOV	-707 062	93 682	-118 486	-731 866
B0995	05-09	TĚŽBA A DOBÝVÁNÍ NEROSTŮ	-325 981	-6 433 069	7 028 727	269 677
C3395	10-33	ZPRACOVATELSKÝ PRŮMYSL	11 017 073	29 045 871	11 118 949	51 181 893
-		z toho				
C1205	10-12	Výroba potravin, nápojů a tabákových výrobků	2 043 486	-3 313 402	18 102 047	16 832 131
C1405	13-14	Výroba textilií a oděvů	-100 600	0	26 832	647 047
C1805	16-18	Dřevařský průmysl, výroba papíru, tisk a rozmnožování nahaných nosičů	-290 029	0	-147 914	-379 435
C1995	19-22	Ropné, chemické, farmaceutické, pryžové a plastové výrobky	1 638 296	10 548 810	-7 024 774	5 162 332
C2505	24-25	Kovy, kovové výrobky	1 119 669	1 185 903	-6 019 372	-3 713 800
C2600	26	Počítače, elektronické a optické přístroje a zařízení	-131 442	-816 856	-20 153 946	-21 102 244
C2800	28	Výroba strojů a zařízení j.n.	3 228 752	5 897 050	-3 420 564	5 705 238
C2900	29	Výroba motorových vozidel (kromě motocyklů), přívěsů a návěsů	3 976 370	21 056 825	18 343 704	43 376 899
C3000	30	Výroba ostatních dopravních prostředků a zařízení	-113 613	478 831	1 307	366 525
C3390	15,23,27,31-33	Ostatní zpracovatelský průmysl (výroba usní, nábytku, el.zařízení; opravy a instalace)	-353 815	-6 770 614	11 411 629	4 287 200
D3500	35	VÝROBA A ROZVOD ELEKTRINY, PLYNU, TEPLA A KLIMATIZOVANÉHO VZDUCHU	-1 234 170	4 926 247	-9 317 861	-5 625 784
E3995	36-39	ÚPRAVA A ROZVOD VODY, KANALIZACE, SBĚR A ÚPRAVA ODPADŮ	-648 595	301 141	268 852	-78 602
F4395	41-43	STAVEBNICTVÍ	330 330	0	-2 807 638	-3 084 588
X9995	45-99	SLUŽBY CELKEM	50 876 946	51 465 022	7 612 938	109 954 907
-		z toho				
G4795	45-47	VELKOOBCHOD, MALOOBCHOD; OPRAVY MOTOROVÝCH VOZIDEL	5 373 840	499 349	17 156 926	23 030 115
H5395	49-53	DOPRAVA, SKLADOVÁNÍ, POŠTOVNÍ A KURÝRNÍ ČINNOSTI	45 729 717	0	-2 213 361	50 975 045
I5695	55-56	UBYTOVÁNÍ, STRAVOVÁNÍ A POHOSTINSTVÍ	720 052	-354 559	-2 360 454	-1 994 961
J6395	58-63	INFORMAČNÍ A KOMUNIKAČNÍ ČINNOSTI	-2 848 027	-1 717 300	2 987 550	-1 577 777
K6695	64-66	FINANČNÍ A POJIŠŤOVACÍ ČINNOSTI	-1 038 891	49 104 137	3 561 881	51 627 127
L6800	68	ČINNOSTI V OBLASTI NEMOVITOSTÍ	5 368 135	-4 688 211	-7 703 451	-7 023 527
M7595	69-75	PROFESNÍ, VĚDECKÉ A TECHNICKÉ ČINNOSTI	-3 513 589	847 842	-2 525 993	-5 191 739
N8295	77-82	ADMINISTRATIVNÍ A PODPŮRNÉ ČINNOSTI	438 696	434 050	-1 784 753	-912 007
Q8895	86-88	ZDRAVOTNÍ A SOCIÁLNÍ PÉČE	113 324	-60 084	682 456	735 696
R9395	90-93	KULTURNÍ, ZÁBAVNÍ A REKREAČNÍ ČINNOSTI	17 248	7 029	11 113	35 390
S9695	94-96	ČINNOSTI OSTATNÍCH SLUŽEB	518 566	-39 310	-198 976	280 280
X9997	00-99	CELKEM bez soukromého nákupu a prodeje nemovitostí	59 312 252	78 791 437	13 785 481	151 889 170
X9998	X9998	Soukromý nákup a prodej nemovitostí	5 190 716	-771 000	0	4 419 716
X9999	00-99, X9998	CELKEM	64 502 968	78 020 437	13 785 481	156 308 886

4.4. PŘÍLIV PŘÍMÝCH INVESTIC ZE ZAHRANIČÍ za rok 2012

Ekonomické zóny - jednotlivé země

v tis. CZK

Kód	Název	Základní kapitál	Reinvestovaný zisk	Ostatní kapitál	Celkem
A1	SVĚT CELKEM	64 502 968	78 020 437	13 785 481	156 308 886
E1	EVROPA	70 797 065	65 084 100	17 215 502	153 096 667
	<i>z toho</i>				
BE	Belgie	52 070	14 295 628	9 663 279	24 010 978
BG	Bulharsko	93 260	-1 715	-124 273	-32 728
DK	Dánsko	348 593	20 599	-79 957	289 235
DE	Německo	1 883 482	19 594 145	2 657 824	24 135 451
EE	Estonsko	0	0	-726	-726
IE	Irsko	-295 300	233 172	-292 000	-354 128
GR	Řecko	0	-21 954	45 849	23 895
ES	Španělsko	-2 655 288	0	2 523 007	-2 195 479
FR	Francie	23 628	8 641 685	-9 908 229	-1 242 916
IT	Itálie	1 377 447	-1 089 504	705 953	993 895
CY	Kypr	4 650 665	-702 562	6 596 093	10 544 196
LU	Lucembursko	3 036 060	0	9 467 976	9 985 269
HU	Maďarsko	274 146	22 982	431 124	728 252
MT	Malta	1 252 699	0	-313 605	-11 039
NL	Nizozemí	56 203 026	8 333 102	35 038 409	99 574 537
AT	Rakousko	-1 812 556	0	-1 299 035	10 473 777
PL	Polsko	841 503	3 181 118	-1 045 498	2 977 123
PT	Portugalsko	278 120	-48 509	185 897	415 508
RO	Rumunsko	39 185	602	65 430	105 217
SI	Slovinsko	-72 000	-868 395	-322 070	-1 262 465
SK	Slovensko	-779 500	1 257 000	7 061 589	7 539 090
FI	Finsko	8 280	-310 740	240 699	-61 761
SE	Švédsko	401 144	-543 791	-152 338	-294 985
GB	Velká Británie	4 032 847	1 826 281	-37 271 512	-31 412 384
NO	Norsko	-121 581	159 892	-154 702	-116 391
CH	Švýcarsko	-743 750	3 215 564	-2 105 266	366 549
E2	Ostatní evropské země	1 737 522	240 481	-4 698 453	-2 720 451
	<i>z toho</i>				
BA	Bosna a Hercegovina	1 268	0	-2 882	-1 614
BY	Bělorusko	0	0	15 366	15 366
GG	Guernsey	0	19 708	4 282	23 990
GI	Gibraltar	-6 040	-2 690	26 575	17 845
IM	Ostrov Man	0	-1 804	5 692	3 888
JE	Jersey	0	51 509	-1 274 862	-1 223 353
HR	Chorvatsko	34 092	68	192 637	226 797
MD	Moldávie	1 600	0	-27	1 573
RU	Rusko	1 688 136	151 567	-3 642 618	-1 802 916
UA	Ukrajina	23 822	4 414	-39 390	-11 154
ME	Černá Hora	0	0	-27 295	-27 295
RS	Srbsko	0	518	190 573	191 091
E4	AFRIKA	61 162	-181 178	88 813	-31 203
	<i>z toho</i>				
MA	Maroko	0	0	6 325	6 325
GN	Guinea	0	-4	0	-4
ZA	Jižní Afrika	0	0	77 304	77 304
SC	Seychely	57 162	-179 608	-1 758	-124 204
SL	Sierra Leone	0	0	7 188	7 188
E7	AMERIKA	-1 889 929	5 979 252	-599 956	3 489 368
E8	Severní Amerika	-393 413	6 745 874	492 957	6 845 418
	<i>z toho</i>				
CA	Kanada	-286 620	-98 585	262 685	-122 520
US	Spojené státy americké	-106 793	6 844 459	230 272	6 967 938

4.4. PŘÍLIV PŘÍMÝCH INVESTIC ZE ZAHRANIČÍ za rok 2012

Ekonomické zóny - jednotlivé země

v tis. CZK

Kód	Název	Základní kapitál	Reinvestovaný zisk	Ostatní kapitál	Celkem
E9	Střední Amerika	-1 496 516	-741 621	-1 053 819	-3 291 956
	<i>z toho</i>				
AW	Aruba	0	0	-9 446	-9 446
BZ	Belize	20 138	-36 764	0	-16 627
VG	Britské Panenské ostrovy	-199 449	-273 481	-570 962	-1 043 891
KY	Kajmanské ostrovy	-1 270 339	-125 564	-41 443	-1 437 346
MX	Mexiko	0	0	-9 571	-9 571
PA	Panama	-43 866	-329 519	-2 803	-376 187
VC	Svatý Vincenc a Grenadiny	0	-1 149	18 890	17 741
F1	Jižní Amerika	0	-25 000	-39 094	-64 094
	<i>z toho</i>				
AR	Argentina	0	0	38 803	38 803
BR	Brazílie	0	0	-58 795	-58 795
CL	Chile	0	0	-10 339	-10 339
CO	Kolumbie	0	0	-6 499	-6 499
PE	Peru	0	0	388	388
VE	Venezuela	0	0	-2 652	-2 652
F2	ASIE	-4 920 722	7 157 971	-1 894 216	343 033
F3	Země Blízkého a Středního východu	4 588	0	-708 640	-692 623
	<i>z toho</i>				
SA	Saúdská Arábie	2 000	0	-85 207	-83 207
AE	Spojené arabské emiráty	0	13 180	-457 727	-444 547
AM	Arménie	0	0	-295	-295
AZ	Azerbajdžán	0	0	-318	-318
GE	Gruzie	0	0	-790	-790
F6	Ostatní asijské země	-4 925 310	7 146 542	-1 185 576	1 035 656
	<i>z toho</i>				
AF	Afghánistán	0	0	12 437	12 437
BD	Bangladéš	0	0	-23	-23
CN	Čína	347 540	-164 863	672 905	855 582
HK	Hongkong	-7 000	-578 573	-50 848	-636 421
IN	Indie	-1 024 834	-246 901	112 379	-1 159 356
ID	Indonésie	0	0	-377	-377
JP	Japonsko	-4 371 401	-175 692	721 024	-3 826 069
KH	Kambodža	0	1 055	-1 331	-276
KR	Korejská republika	103 010	7 746 668	-2 759 173	5 090 505
MO	Macao	0	0	4 221	4 221
PK	Pákistán	0	0	-2 944	-2 944
LK	Srí Lanka	0	0	1 170	1 170
TH	Thajsko	0	0	-257 166	-257 166
VN	Vietnam	1 875	0	-7 472	-5 597
AU	Austrálie	200	2 353	-1 038 509	-1 035 956
I6	Eurozóna 17	63 150 832	57 366 340	62 050 911	182 568 082
J6	Mimo eurozónu 17	1 352 136	20 654 097	-48 265 429	-26 259 196
V1	EU-27	69 495 636	61 872 391	23 868 033	155 236 059
V2	Extra EU-27	-4 992 668	16 148 046	-10 082 552	1 072 827
A8	OECD	58 115 744	81 204 872	12 648 349	151 968 965
A5	EFTA	-470 185	2 971 161	-2 146 715	354 261
B1	NAFTA	-393 413	6 745 874	483 386	6 835 847
C4	"Offshore" finanční centra	-1 057 248	-1 744 953	-2 123 559	-4 925 759
A9	Státy střední a východní Evropy	35 360	0	394 375	430 321

4.5. PŘÍJMY Z PŘÍMÝCH INVESTIC za rok 2012

Ekonomická odvětví (NACE Rev. 2) - 1.část

Toky příjmů

v tis. CZK

Kód	NACE Rev. 2	Odvětví	Příjem ze základního kapitálu					
			Dividendy			Reinvestovaný zisk		
			kredit	debet	čistý	kredit	debet	čistý
A0395	01-03	ZEMĚDĚLSTVÍ, LESNICTVÍ, RYBOLOV	0	18 903	-18 903	C	93 682	D
B0995	05-09	TĚŽBA A DOBÝVÁNÍ NEROSTŮ	5 107	10 733 340	-10 728 233	-7 299	-6 433 069	6 425 770
C3395	10-33	ZPRACOVATELSKÝ PRŮMYSL	1 091 294	73 963 744	-72 872 450	2 480 748	29 045 871	-26 565 123
-		z toho						
C1205	10-12	Výroba potravin, nápojů a tabákových výrobků	228 380	13 540 828	-13 312 448	131 267	-3 313 402	3 444 669
C1405	13-14	Výroba textilií a oděvů	0	750 288	-750 288	27 327	720 816	-693 489
C1805	16-18	Dřevařský průmysl, výroba papíru, tisk a rozmnožování nahraných nosičů	0	3 510 277	-3 510 277	30 636	58 508	-27 873
C1995	19-22	Ropné, chemické, farmaceutické, pryžové a plastové výrobky	179 775	12 742 329	-12 562 554	314 946	10 548 810	-10 233 864
C2505	24-25	Kovy, kovové výrobky	37 302	5 834 326	-5 797 024	34 656	1 185 903	-1 151 247
C2600	26	Počítače, elektronické a optické přístroje a zařízení	9 224	1 095 513	-1 086 289	-19 435	-816 856	797 421
C2800	28	Výroba strojů a zařízení j.n.	20 941	2 732 423	-2 711 482	41 625	5 897 050	-5 855 425
C2900	29	Výroba motorových vozidel (kromě motocyklů), přívěsů a návěsů	370 875	10 895 888	-10 525 013	1 513 225	21 056 825	-19 543 601
C3000	30	Výroba ostatních dopravních prostředků a zařízení	0	650 951	-650 951	-380	478 831	-479 211
C3390	15,23,27, 31-33	Ostatní zpracovatelský průmysl (výroba usní, nábytku, el.zařízení; opravy a instalace)	244 797	22 210 921	-21 966 124	406 883	-6 770 614	7 177 497
D3500	35	VÝROBA A ROZVOD ELEKTŘINY, PLYNU, TEPLA A KLIMATIZOVANÉHO VZDUCHU	996 657	16 286 678	-15 290 021	-1 123 709	4 926 247	-6 049 956
E3995	36-39	ÚPRAVA A ROZVOD VODY, KANALIZACE, SBĚR A ÚPRAVA ODPADŮ	0	2 105 762	-2 105 762	D	301 141	-301 293
F4395	41-43	STAVEBNICTVÍ	486 381	4 821 113	-4 334 732	-812 607	-607 280	-205 327
X9995	45-99	SLUŽBY CELKEM	6 491 063	95 421 847	-88 930 784	34 336 814	51 465 022	-17 128 209
-		z toho						
G4795	45-47	VELKOOBCHOD, MALOOBCHOD; OPRAVY MOTOROVÝCH VOZIDEL	5 102 893	12 927 407	-7 824 514	-558 634	499 349	-1 057 983
H5395	49-53	DOPRAVA, SKLADOVÁNÍ, POŠTOVNÍ A KURÝRNÍ ČINNOSTI	14 609	2 013 858	-1 999 249	119 476	7 458 688	-7 339 212
I5695	55-56	UBYTOVÁNÍ, STRAVOVÁNÍ A POHOSTINSTVÍ	0	199 010	-199 010	0	-354 559	354 559
J6395	58-63	INFORMAČNÍ A KOMUNIKAČNÍ ČINNOSTI	4 257	19 536 649	-19 532 392	539 774	-1 717 300	2 257 074
K6695	64-66	FINANČNÍ A POJIŠŤOVACÍ ČINNOSTI	44 991	39 203 504	-39 158 513	968 868	49 104 137	-48 135 269
L6800	68	ČINNOSTI V OBLASTI NEMOVITOSTÍ	1 230 868	15 890 214	-14 659 346	12 383 490	-4 688 211	17 071 701
M7595	69-75	PROFESNÍ, VĚDECKÉ A TECHNICKÉ ČINNOSTI	90 166	3 897 593	-3 807 427	20 852 314	847 842	20 004 471
N8295	77-82	ADMINISTRATIVNÍ A PODPŮRNÉ ČINNOSTI	0	1 328 294	-1 328 294	12 350	434 050	-421 700
P8500	85	VZDĚLÁVÁNÍ	0	0	0	0	C	C
Q8895	86-88	ZDRAVOTNÍ A SOCIÁLNÍ PÉČE	3 279	408 800	-405 521	3 036	-60 084	63 120
R9395	90-93	KULTURNÍ, ZÁBAVNÍ A REKREAČNÍ ČINNOSTI	0	0	0	16 141	7 029	9 112
S9695	94-96	ČINNOSTI OSTATNÍCH SLUŽEB	0	16 518	-16 518	0	-39 310	39 310
X9990	84,97-99	Ostatní služby (pro osobní potřebu)	0	0	0	0	D	D
X9997	00-99	CELKEM bez soukromého nákupu a prodeje nemovitostí	9 070 502	203 351 387	-194 280 885	34 879 981	78 791 437	-43 911 456
X9998	X9998	Soukromý nákup a prodej nemovitostí	0	771 000	-771 000	0	-771 000	771 000
X9999	00-99, X9998	CELKEM	9 070 502	204 122 387	-195 051 885	34 879 981	78 020 437	-43 140 456

4.5. PŘÍJMY Z PŘÍMÝCH INVESTIC za rok 2012

Ekonomická odvětví (NACE Rev. 2) - 2.část

Toky příjmů

v tis. CZK

Kód	NACE Rev. 2	Odvětví	Příjem z úvěrů			Celkový příjem z přímých investic		
			kredit	debet	čistý	kredit	debet	čistý
A0395	01-03	ZEMĚDĚLSTVÍ, LESNICTVÍ, RYBOLOV	0	16 488	D	C	129 073	D
B0995	05-09	TĚŽBA A DOBÝVÁNÍ NEROSTŮ	0	735 817	-735 817	-2 192	5 036 088	-5 038 280
C3395	10-33	ZPRACOVATELSKÝ PRŮMYSL	60 601	2 779 071	-2 718 470	3 632 643	105 788 686	-102 156 043
-		z toho						
C1205	10-12	Výroba potravin, nápojů a tabákových výrobků	2 079	796 816	-794 737	361 726	11 024 242	-10 662 516
C1405	13-14	Výroba textilií a oděvů	367	24 661	-24 294	27 694	1 495 765	-1 468 071
C1805	16-18	Dřevařský průmysl, výroba papíru, tisk a rozmnožování nahraných nosičů	914	81 745	-80 831	31 550	3 650 530	-3 618 981
C1995	19-22	Ropné, chemické, farmaceutické, pryžové a plastové výrobky	17 096	334 585	-317 489	511 817	23 625 724	-23 113 907
C2505	24-25	Kovy, kovové výrobky	10 873	-234 040	244 913	82 831	6 786 189	-6 703 358
C2600	26	Počítače, elektronické a optické přístroje a zařízení	-636	139 331	-139 967	-10 847	417 988	-428 835
C2800	28	Výroba strojů a zařízení j.n.	-261	472 523	-472 784	62 305	9 101 996	-9 039 691
C2900	29	Výroba motorových vozidel (kromě motocyklů), přívěsů a návěsů	5 800	565 186	-559 386	1 889 900	32 517 899	-30 628 000
C3000	30	Výroba ostatních dopravních prostředků a zařízení	0	-73 809	73 809	-380	1 055 973	-1 056 353
C3390	15,23,27, 31-33	Ostatní zpracovatelský průmysl (výroba usní, nábytku, el.zařízení; opravy a instalace)	24 369	672 073	-647 704	676 049	16 112 380	-15 436 331
D3500	35	VÝROBA A ROZVOD ELEKTŘINY, PLYNU, TEPLA A KLIMATIZOVANÉHO VZDUCHU	5 893	137 092	-131 199	-121 159	21 350 017	-21 471 176
E3995	36-39	ÚPRAVA A ROZVOD VODY, KANALIZACE, SBĚR A ÚPRAVA ODPADŮ	235	63 886	-63 651	83	2 470 789	-2 470 706
F4395	41-43	STAVEBNICTVÍ	92	82 081	-81 989	D	4 295 914	-4 622 048
X9995	45-99	SLUŽBY CELKEM	-28 153	9 369 156	-9 397 309	40 799 724	156 256 025	-115 456 302
-		z toho						
G4795	45-47	VELKOOBCHOD, MALOOBCHOD; OPRAVY MOTOROVÝCH VOZIDEL	46 998	1 250 213	-1 203 215	4 591 257	14 676 969	-10 085 712
H5395	49-53	DOPRAVA, SKLADOVÁNÍ, POŠTOVNÍ A KURÝRNÍ ČINNOSTI	163	249 202	-249 039	134 248	9 721 748	-9 587 500
I5695	55-56	UBYTOVÁNÍ, STRAVOVÁNÍ A POHOSTINSTVÍ	0	419 554	-419 554	0	264 005	-264 005
J6395	58-63	INFORMAČNÍ A KOMUNIKAČNÍ ČINNOSTI	27 922	1 138 287	-1 110 365	571 953	18 957 636	-18 385 683
K6695	64-66	FINANČNÍ A POJIŠŤOVACÍ ČINNOSTI	1 201	2 005 177	-2 003 976	1 015 060	90 312 818	-89 297 758
L6800	68	ČINNOSTI V OBLASTI NEMOVITOSTÍ	5 490	3 427 200	-3 421 710	13 619 848	14 629 203	-1 009 355
M7595	69-75	PROFESNÍ, VĚDECKÉ A TECHNICKÉ ČINNOSTI	-109 904	615 665	-725 569	20 832 576	5 361 100	15 471 475
N8295	77-82	ADMINISTRATIVNÍ A PODPŮRNÉ ČINNOSTI	-23	258 308	-258 331	12 327	2 020 652	-2 008 325
P8500	85	VZDĚLÁVÁNÍ	0	0	0	0	C	C
Q8895	86-88	ZDRAVOTNÍ A SOCIÁLNÍ PÉČE	0	-2 148	2 148	6 315	346 568	-340 253
R9395	90-93	KULTURNÍ, ZÁBAVNÍ A REKREAČNÍ ČINNOSTI	0	0	0	16 141	7 029	9 112
S9695	94-96	ČINNOSTI OSTATNÍCH SLUŽEB	0	7 698	-7 698	0	-15 094	15 094
X9990	84,97-99	Ostatní služby (pro osobní potřebu)	0	0	0	0	D	D
X9997	00-99	CELKEM bez soukromého nákupu a prodeje nemovitostí	38 660	13 183 591	-13 144 931	43 989 143	295 326 415	-251 337 272
X9998	X9998	Soukromý nákup a prodej nemovitostí	0	0	0	0	0	0
X9999	00-99, X9998	CELKEM	38 660	13 183 591	-13 144 931	43 989 143	295 326 415	-251 337 272

4.6. PŘÍJMY Z PŘÍMÝCH INVESTIC za rok 2012

Jednotlivé země - 1.část

Toky příjmů

v tis. CZK

Kód	Země	Příjem ze základního kapitálu					
		Dividendy			Reinvestovaný zisk		
		kredit	debet	čistý	kredit	debet	čistý
A1	SVĚT CELKEM	9 070 502	204 122 387	-195 051 885	34 879 981	78 020 437	-43 140 456
E1	EVROPA	9 055 979	202 595 658	-193 539 679	33 925 691	65 084 100	-31 158 409
	<i>z toho</i>						
BE	Belgie	0	7 879 849	-7 879 849	0	14 295 628	-14 295 628
BG	Bulharsko	294 838	0	294 838	1 529 465	-1 715	1 531 180
DK	Dánsko	6 246	1 371 552	-1 365 306	-2 327	20 599	-22 925
DE	Německo	2 489 914	22 649 044	-20 159 130	189 530	19 594 145	-19 404 615
EE	Estonsko	0	0	0	C	0	C
IE	Irsko	0	74 900	-74 900	356 220	233 172	123 048
GR	Řecko	D	0	0	0	-21 954	D
ES	Španělsko	0	8 022 886	-8 022 886	-1 967	-2 063 198	2 061 231
FR	Francie	0	15 759 349	-15 759 349	188 315	8 641 685	-8 453 371
IT	Itálie	2 946	3 110 418	-3 107 472	5 860	-1 089 504	1 095 364
CY	Kypr	3 771	17 125 932	-17 122 161	701 081	-702 562	1 403 643
LV	Lotyšsko	D	0	21 620	45 046	C	44 996
LT	Litva	D	0	0	D	D	D
LU	Lucembursko	0	6 920 891	-6 920 891	C	-2 518 767	2 729 775
HU	Maďarsko	2 798	423 636	-420 838	-54 623	22 982	-77 605
MT	Malta	C	0	210 605	C	-950 132	1 255 591
NL	Nizozemí	13 635	77 221 962	-77 208 327	22 826 474	8 333 102	14 493 372
AT	Rakousko	1 199	28 689 362	-28 688 163	29 919	13 585 367	-13 555 448
PL	Polsko	62 027	171 197	-109 170	169 961	3 181 118	-3 011 156
PT	Portugalsko	0	0	0	C	-48 509	52 384
RO	Rumunsko	820 628	0	820 628	-379 725	602	-380 327
SI	Slovinsko	0	32 505	-32 505	114	-868 395	868 509
SK	Slovensko	3 817 931	1 046 958	2 770 973	-842 670	1 257 000	-2 099 671
FI	Finsko	0	446 719	-446 719	0	-310 740	310 740
SE	Švédsko	1 229 536	3 671 352	-2 441 816	D	-543 791	-686 201
GB	Velká Británie	770	4 317 593	-4 316 823	156 658	1 826 281	-1 669 623
IS	Island	D	0	0	-72	D	-14 384
LI	Lichtenštejnsko	D	32 753	-32 753	10 703 430	D	11 122 038
NO	Norsko	0	15 000	-15 000	0	159 892	-159 892
CH	Švýcarsko	0	3 099 999	-3 099 999	2 094	3 215 564	-3 213 470
E2	Ostatní evropské země	77 515	511 801	-434 286	-987 352	240 481	-1 227 833
	<i>z toho</i>						
AD	Andora	0	C	C	0	C	C
AL	Albánie	D	D	D	-4 990 232	D	C
BA	Bosna a Hercegovina	0	0	0	-2 166	0	-2 166
BY	Bělorusko	3 377	0	3 377	151 734	0	151 734
GG	Guernsey	0	0	0	0	19 708	-19 708
GI	Gibraltar	0	8 797	-8 797	0	-2 690	2 690
IM	Ostrov Man	0	0	0	0	-1 804	C
JE	Jersey	0	150 000	-150 000	1 220 852	51 509	1 169 343
HR	Chorvatsko	0	0	0	-2 860	68	-2 928
MD	Moldávie	0	0	0	-729	0	C
MK	Makedonie	D	D	D	4 342	D	C
RU	Rusko	37 514	352 494	-314 980	1 503 527	151 567	1 351 961
TR	Turecko	0	0	0	1 019 660	14 135	1 005 526
UA	Ukrajina	36 624	0	36 624	110 817	4 414	106 403
ME	Černá Hora	0	D	D	0	0	D
RS	Srbsko	0	0	0	-5 158	518	-5 676
E4	AFRIKA	0	7 600	-7 600	-5 896	-181 178	175 282
	<i>z toho</i>						
DZ	Alžírsko	D	D	D	0	D	0
EG	Egypt	0	C	C	0	C	C
TN	Tunisko	D	D	D	-303	D	C
ET	Etiopie	0	0	0	-944	0	C
GH	Ghana	0	0	0	-4 649	0	C
GN	Guinea	0	0	0	0	-4	C
GW	Guinea - Bissau	0	0	0	0	D	0
ZA	Jižní Afrika	0	0	0	0	0	0
CG	Kongo	0	0	0	0	D	0
MU	Maurícius	0	0	0	0	C	C
SC	Seychely	0	0	0	0	-179 608	179 608

4.6. PŘÍJMY Z PŘÍMÝCH INVESTIC za rok 2012

Jednotlivé země - 1.část

Toky příjmů

v tis. CZK

Kód	Země	Příjem ze základního kapitálu					
		Dividendy			Reinvestovaný zisk		
		kredit	debet	čistý	kredit	debet	čistý
E7	AMERIKA	0	1 004 940	-1 004 940	87 165	5 979 252	-5 892 087
E8	Severní Amerika	0	704 975	-704 975	98 360	6 745 874	-6 647 514
	<i>z toho</i>						
GL	Grónsko	0	0	0	D	0	0
CA	Kanada	0	197 676	-197 676	D	-98 585	104 105
US	Spojené státy americké	0	507 299	-507 299	92 840	6 844 459	-6 751 619
E9	Střední Amerika	0	274 965	-274 965	77 198	-741 621	818 820
	<i>z toho</i>						
AI	Anguilla	D	D	D	0	0	0
AG	Antigua a Barbuda	D	D	D	0	0	0
BS	Bahamy	0	0	0	0	C	C
BB	Barbados	D	D	D	D	0	0
BZ	Belize	0	0	0	0	-36 764	36 764
BM	Bermudy	0	0	0	0	C	C
VG	Britské Panenské ostrovy	0	3	-3	0	-273 481	273 481
DO	Dominikánská republika	0	0	0	-6 970	C	C
KY	Kajmanské ostrovy	0	274 962	-274 962	C	-125 564	204 159
CR	Kostarika	0	0	0	-37	0	C
MX	Mexiko	0	0	0	D	0	5 610
PA	Panama	0	0	0	0	-329 519	329 519
VC	Svatý Vincenc a Grenadiny	0	0	0	0	-1 149	1 149
F1	Jižní Amerika	0	25 000	-25 000	-88 393	-25 000	-63 393
	<i>z toho</i>						
AR	Argentina	0	0	0	C	0	C
BR	Brazílie	0	0	0	-88 899	0	-88 899
CL	Chile	0	0	0	-482	0	C
PY	Paraguay	0	0	0	D	D	D
SR	Surinam	0	25 000	-25 000	C	D	23 812
UY	Uruguay	0	0	0	0	D	0
F2	ASIE	14 523	514 189	-499 666	878 001	7 157 971	-6 279 971
F3	Země Blízkého a Středního východu	0	0	0	773 866	11 429	762 437
	<i>z toho</i>						
IL	Izrael	D	0	0	0	-987	987
BH	Bahrájn	0	0	0	0	C	C
IQ	Irák	D	D	D	0	D	D
AE	Spojené arabské emiráty	D	D	D	-11 290	13 180	D
AM	Arménie	0	0	0	-52	0	C
GE	Gruzie	0	0	0	785 208	0	785 208
JO	Jordánsko	0	0	0	0	0	D
F6	Ostatní asijské země	14 523	514 189	-499 666	104 135	7 146 542	-7 042 408
	<i>z toho</i>						
BN	Brunej	0	0	0	0	C	C
CN	Čína	14 523	0	14 523	-12 841	-164 863	152 022
PH	Filipíny	0	0	0	0	0	0
HK	Hongkong	0	0	0	0	-578 573	578 573
IN	Indie	0	0	0	120 853	-246 901	367 754
JP	Japonsko	0	486 732	-486 732	C	-175 692	159 503
KH	Kambodža	0	0	0	0	1 055	C
KZ	Kazachstán	0	0	0	15 499	C	16 050
KR	Korejská republika	0	27 457	-27 457	0	7 746 668	-7 746 668
MY	Malajsie	0	0	0	0	C	C
MN	Mongolsko	0	0	0	-774	0	C
MM	Myanmar	0	0	0	-373	0	C
NP	Nepál	0	0	0	0	0	0
PK	Pákistán	0	0	0	-69	0	C
SG	Singapur	0	0	0	-456	104 447	-104 903
TW	Tchaj-wan	0	0	0	0	386 567	-386 567
TM	Turkmenistán	0	0	0	D	0	0
UZ	Uzbekistán	0	0	0	D	D	C
VN	Vietnam	0	0	0	-1 539	0	-1 539
F7	OCEÁNIE A POLÁRNÍ OBLASTI	0	0	0	-4 979	D	D
	<i>z toho</i>						
AU	Austrálie	0	0	0	-4 979	2 353	-7 332
FM	Mikronésie	0	0	0	0	D	D
NZ	Nový Zéland	0	0	0	0	C	C
NU	Niue	0	0	0	D	D	D

4.6. PŘÍJMY Z PŘÍMÝCH INVESTIC za rok 2012

Jednotlivé země - 1.část

Toky příjmů

v tis. CZK

Kód	Země	Příjem ze základního kapitálu					
		Dividendy			Reinvestovaný zisk		
		kredit	debet	čistý	kredit	debet	čistý
I6	Eurozóna 17	6 540 001	188 980 775	-182 440 774	23 973 432	57 366 340	-33 392 907
J6	Mimo eurozónu 17	2 530 501	15 141 612	-12 611 111	10 906 549	20 654 097	-9 747 548
V1	EU-27	8 978 464	198 936 105	-189 957 641	24 210 450	61 872 391	-37 661 941
V2	Extra EU-27	92 038	5 186 282	-5 094 244	10 669 531	16 148 046	-5 478 515
A8	OECD	7 627 002	186 144 336	-178 517 334	23 110 573	81 204 872	-58 094 299
A5	EFTA	0	3 147 752	-3 147 752	10 705 452	2 971 161	7 734 292
B1	NAFTA	0	704 975	-704 975	103 970	6 745 874	-6 641 904
C4	"Offshore" finanční centra	0	467 025	-467 025	12 002 421	-1 744 953	13 747 374
A9	Státy střední a východní Evropy	0	0	0	-4 996 073	586	-4 996 659

4.6. PŘÍJMY Z PŘÍMÝCH INVESTIC za rok 2012

Jednotlivé země - 2.část

Toky příjmů

v tis. CZK

Kód	Země	Příjem z úvěrů			Celkový příjem z přímých investic		
		kredit	debet	čistý	kredit	debet	čistý
A1	SVĚT CELKEM	38 660	13 183 591	-13 144 931	43 989 143	295 326 415	-251 337 272
E1	EVROPA	138 888	13 115 914	-12 977 026	43 120 558	280 795 672	-237 675 114
	<i>z toho</i>						
BE	Belgie	0	203 583	-203 583	0	22 379 060	-22 379 060
BG	Bulharsko	-1 265	-7	-1 258	1 823 038	-1 722	1 824 760
DK	Dánsko	0	141 624	-141 624	3 920	1 533 775	-1 529 855
DE	Německo	-730	1 176 338	-1 177 068	2 678 714	43 419 527	-40 740 813
EE	Estonsko	0	0	0	C	0	C
IE	Irsko	0	19 078	-19 078	356 220	327 150	29 070
GR	Řecko	D	159	-159	0	-21 795	D
ES	Španělsko	3 825	112 829	-109 004	1 858	6 072 517	-6 070 659
FR	Francie	0	-101 953	101 953	188 315	24 299 081	-24 110 767
IT	Itálie	517	65 915	-65 398	9 323	2 086 829	-2 077 506
CY	Kypr	943	417 655	-416 712	705 795	16 841 025	-16 135 230
LV	Lotyšsko	70	0	70	66 736	C	66 686
LT	Litva	583	868	-285	3 137	D	D
LU	Lucembursko	C	2 897 064	-2 897 649	C	7 299 188	-7 088 765
HU	Maďarsko	10 299	29 470	-19 171	-41 526	476 088	-517 614
MT	Malta	0	113 716	-113 716	C	-836 416	1 352 480
NL	Nizozemí	27 654	5 158 832	-5 131 178	22 867 763	90 713 896	-67 846 133
AT	Rakousko	-14	1 061 353	-1 061 367	31 104	43 336 082	-43 304 978
PL	Polsko	16 696	200 783	-184 087	248 684	3 553 098	-3 304 413
PT	Portugalsko	0	3 404	-3 404	C	-45 105	48 980
RO	Rumunsko	5 257	-1 395	6 652	446 160	-793	446 953
SI	Slovensko	0	50 949	-50 949	114	-784 941	785 055
SK	Slovensko	64 538	428 486	-363 948	3 039 799	2 732 444	307 354
FI	Finsko	0	39 935	-39 935	0	175 914	-175 914
SE	Švédsko	0	129 713	-129 713	-456	3 257 274	-3 257 730
GB	Velká Británie	367	372 691	-372 324	157 795	6 516 565	-6 358 770
IS	Island	0	D	D	-72	50 783	-50 855
LI	Lichtenštejnsko	0	D	D	10 703 430	-368 945	11 072 375
NO	Norsko	0	14 944	-14 944	0	189 836	-189 836
CH	Švýcarsko	0	474 743	-474 743	2 094	6 790 306	-6 788 212
E2	Ostatní evropské země	10 475	51 941	-41 466	-899 362	804 223	-1 703 585
	<i>z toho</i>						
AD	Andora	0	C	C	0	C	C
AL	Albánie	0	C	C	-4 990 232	C	C
BA	Bosna a Hercegovina	0	0	0	-2 166	0	-2 166
BY	Bělorusko	17	-531	548	155 128	-531	155 659
GG	Guernsey	0	24 210	-24 210	0	43 918	-43 918
GI	Gibraltar	0	0	0	0	6 107	-6 107
IM	Ostrov Man	0	0	0	0	-1 804	C
JE	Jersey	0	-101 073	101 073	1 220 852	100 436	1 120 416
HR	Chorvatsko	258	-185	443	-2 602	-117	-2 485
MD	Moldávie	0	0	0	-729	0	C
MK	Makedonie	0	D	D	4 342	D	C
RU	Rusko	367	133 520	-133 153	1 541 408	637 581	903 828
TR	Turecko	8 157	-2 589	10 746	1 027 817	11 546	1 016 272
UA	Ukrajina	1 529	0	1 529	148 970	4 414	144 556
ME	Černá Hora	0	C	C	0	C	C
RS	Srbsko	405	-947	1 352	-4 753	-429	-4 324
E4	AFRIKA	0	2 558	-2 558	-5 896	-171 020	165 124
	<i>z toho</i>						
DZ	Alžírsko	0	0	D	0	D	0
EG	Egypt	0	0	0	0	C	C
TN	Tunisko	0	290	C	-303	D	C
ET	Etiopie	0	0	0	-944	0	C
GH	Ghana	0	0	0	-4 649	0	C
GN	Guinea	0	0	0	0	-4	C
GW	Guinea - Bissau	0	D	0	0	D	0
ZA	Jižní Afrika	0	588	C	0	588	C
CG	Kongo	0	D	0	0	D	0
MU	Maurícius	0	C	C	0	C	C
SC	Seychely	0	0	0	0	-179 608	179 608

4.6. PŘÍJMY Z PŘÍMÝCH INVESTIC za rok 2012

Jednotlivé země - 2.část

Toky příjmů

v tis. CZK

Kód	Země	Příjem z úvěrů			Celkový příjem z přímých investic		
		kredit	debet	čistý	kredit	debet	čistý
E7	AMERIKA	11 437	-9 459	20 896	98 602	6 974 733	-6 876 131
E8	Severní Amerika	8 534	26 675	-18 141	106 894	7 477 524	-7 370 630
	<i>z toho</i>						
GL	Grónsko	0	D	0	D	D	0
CA	Kanada	0	D	145	D	D	-93 426
US	Spojené státy americké	8 534	26 820	-18 286	101 374	7 378 578	-7 277 204
E9	Střední Amerika	0	-4 949	4 949	77 198	-471 605	548 804
	<i>z toho</i>						
AI	Anguilla	D	0	0	0	0	0
AG	Antigua a Barbuda	0	0	0	0	0	0
BS	Bahamy	0	C	C	0	C	C
BB	Barbados	D	0	0	D	0	0
BZ	Belize	0	0	0	0	-36 764	36 764
BM	Bermudy	0	0	0	0	C	C
VG	Britské Panenské ostrovy	0	2 151	-2 151	0	-271 327	271 327
DO	Dominikánská republika	0	C	C	-6 970	C	C
KY	Kajmanské ostrovy	0	0	0	C	149 398	-70 803
CR	Kostarika	0	0	0	-37	0	C
MX	Mexiko	0	C	6 076	D	C	11 686
PA	Panama	0	0	0	0	-329 519	329 519
VC	Svatý Vincenc a Grenadiny	0	0	0	0	-1 149	1 149
F1	Jižní Amerika	2 903	-31 185	34 088	-85 490	-31 185	-54 305
	<i>z toho</i>						
AR	Argentina	0	0	D	C	0	C
BR	Brazílie	0	C	30 866	-88 899	C	-58 033
CL	Chile	0	-319	C	-482	-319	C
PY	Paraguay	D	D	D	D	D	D
SR	Surinam	C	0	2 903	C	0	1 715
UY	Uruguay	D	0	D	0	0	0
F2	ASIE	-118 458	78 402	-196 860	774 066	7 750 562	-6 976 497
F3	Země Blízkého a Středního východu	-118 458	14 926	-133 384	655 408	26 355	629 053
	<i>z toho</i>						
IL	Izrael	0	D	2 892	0	D	3 879
BH	Bahrájn	0	0	0	0	C	C
IQ	Irák	0	0	D	0	D	D
AE	Spojené arabské emiráty	0	18 157	D	-11 290	31 337	D
AM	Arménie	0	0	0	-52	0	C
GE	Gruzie	-118 458	C	-118 119	666 750	C	667 089
JO	Jordánsko	0	0	0	0	0	D
F6	Ostatní asijské země	0	63 476	-63 476	118 658	7 724 207	-7 605 550
	<i>z toho</i>						
BN	Brunej	0	0	0	0	C	C
CN	Čína	0	8 433	-8 433	1 682	-156 430	158 112
PH	Filipíny	0	C	C	0	C	C
HK	Hongkong	0	2 473	-2 473	0	-576 100	576 100
IN	Indie	0	14 037	-14 037	120 853	-232 864	353 717
JP	Japonsko	0	26 751	-26 751	C	337 791	-353 980
KH	Kambodža	0	0	0	0	1 055	C
KZ	Kazachstán	0	0	0	15 499	C	16 050
KR	Korejská republika	0	33	-33	0	7 774 158	-7 774 158
MY	Malajsie	0	0	0	0	C	C
MN	Mongolsko	0	0	0	-774	0	C
MM	Myanmar	0	0	0	-373	0	C
NP	Nepál	0	D	D	D	0	0
PK	Pákistán	0	0	0	-69	0	C
SG	Singapur	0	D	D	-456	114 610	-115 066
TW	Tchaj-wan	0	D	D	0	387 589	-387 589
TM	Turkmenistán	0	0	0	0	0	0
UZ	Uzbekistán	0	0	0	24	D	C
VN	Vietnam	0	0	0	-1 539	0	-1 539
F7	OCEÁNIE A POLÁRNÍ OBLASTI	6 793	-3 824	10 617	1 814	D	D
	<i>z toho</i>						
AU	Austrálie	6 793	-3 824	10 617	1 814	-1 471	3 285
FM	Mikronésie	0	0	0	0	D	D
NZ	Nový Zéland	0	0	0	0	C	C
NU	Niue	D	0	0	D	D	D

4.6. PŘÍJMY Z PŘÍMÝCH INVESTIC za rok 2012

Jednotlivé země - 2.část

Toky příjmů

v tis. CZK

Kód	Země	Příjem z úvěrů			Celkový příjem z přímých investic		
		kredit	debet	čistý	kredit	debet	čistý
I6	Eurozóna 17	96 148	11 647 343	-11 551 195	30 609 581	257 994 458	-227 384 876
J6	Mimo eurozónu 17	-57 488	1 536 248	-1 593 736	13 379 562	37 331 957	-23 952 395
V1	EU-27	128 155	12 521 090	-12 392 935	33 317 069	273 329 586	-240 012 517
V2	Extra EU-27	-89 495	662 501	-751 996	10 672 074	21 996 829	-11 324 755
A8	OECD	146 051	12 554 170	-12 408 119	30 883 626	279 903 378	-249 019 752
A5	EFTA	0	543 068	-543 068	10 705 452	6 661 981	4 043 472
B1	NAFTA	8 534	20 599	-12 065	112 504	7 471 448	-7 358 944
C4	"Offshore" finanční centra	0	-43 934	43 934	12 002 421	-1 321 862	13 324 283
A9	Státy střední a východní Evropy	663	-1 853	2 516	-4 995 410	-1 267	-4 994 143

**5.1. STAV TUZEMSKÝCH PŘÍMÝCH INVESTIC V ZAHRANIČÍ
V LETECH 1993 - 2013**

mil. CZK
mil. USD
mil. EUR

Rok	Základní kapitál	Reinvestovaný zisk	Ostatní kapitál	Celkem
K 1.1.1993	2 634,0 91,2 75,4			2 634,0 91,2 75,4
1993	5 432,9 181,4 161,8			5 432,9 181,4 161,8
1994	8 426,9 300,4 246,6			8 426,9 300,4 246,6
1995	9 190,1 345,5 269,8			9 190,1 345,5 269,8
1996	13 609,2 497,9 401,3			13 609,2 497,9 401,3
1997	16 364,5 472,5 428,1	2 020,6 58,3 52,9	604,3 17,4 15,8	18 989,4 548,2 496,8
1998	22 991,8 770,1 656,5	-1 090,6 -36,5 -31,1	2 102,3 70,4 60,0	24 003,5 804,0 685,4
1999	24 232,2 673,5 670,7	-1 816,3 -50,5 -50,3	2 699,0 75,0 74,7	25 114,9 698,0 695,1
2000	28 110,7 743,4 801,1	-3 313,2 -87,6 -94,4	3 101,8 82,0 88,4	27 899,3 737,8 795,1
2001	34 685,0 956,6 1 084,6	2 948,6 81,3 92,2	3 542,5 97,7 110,8	41 176,1 1 135,6 1 287,6
2002	47 060,5 1 561,3 1 489,2	-7 588,4 -251,7 -240,1	4 925,0 163,4 155,9	44 397,1 1 473,0 1 405,0
2003	48 521,3 1 891,4 1 497,3	2 444,2 95,3 75,4	7 616,0 296,9 235,0	58 581,5 2 283,5 1 807,8
2004	57 168,7 2 556,2 1 876,5	13 495,3 603,4 443,0	13 423,4 600,2 440,6	84 087,3 3 759,8 2 760,1
2005	63 459,1 2 580,9 2 187,9	16 602,0 675,2 572,4	8 711,6 354,3 300,3	88 772,7 3 610,4 3 060,6
2006	71 892,4 3 443,8 2 614,7	24 856,4 1 190,7 904,0	7 994,5 383,0 290,8	104 743,3 5 017,4 3 809,5

**5.1. STAV TUZEMSKÝCH PŘÍMÝCH INVESTIC V ZAHRANIČÍ
V LETECH 1993 - 2013**

mil. CZK
mil. USD
mil. EUR

Rok	Základní kapitál	Reinvestovaný zisk	Ostatní kapitál	Celkem
2007	72 969,5	67 269,5	14 461,9	154 700,9
	4 036,4	3 721,1	800,0	8 557,4
	2 741,2	2 527,0	543,3	5 811,5
2008	122 066,4	107 205,1	13 156,9	242 428,4
	6 309,6	5 541,5	680,1	12 531,2
	4 532,7	3 980,9	488,6	9 002,2
2009	128 775,0	127 924,8	15 229,7	271 929,5
	7 010,8	6 964,5	829,1	14 804,5
	4 865,9	4 833,7	575,5	10 275,1
2010	127 907,0	130 196,6	21 709,1	279 812,7
	6 821,3	6 943,4	1 157,8	14 922,5
	5 104,0	5 195,4	866,3	11 165,7
2011	112 671,4	133 395,8	17 427,2	263 494,4
	5 650,5	6 689,9	874,0	13 214,4
	4 367,1	5 170,4	675,5	10 213,0
2012	164 478,9	152 278,0	14 189,2	330 946,1
	8 631,8	7 991,5	744,6	17 367,9
	6 542,5	6 057,2	564,4	13 164,1
2013*	223 865,1	186 608,1	14 941,7	425 414,9
	11 252,9	9 380,1	751,1	21 384,1
	8 162,8	6 804,3	544,8	15 511,9

Pozn.: Záporná položka znamená ztrátu nebo dezinvestici.

* - předběžné údaje

**5.2. STAV PŘÍMÝCH ZAHRANIČNÍCH INVESTIC V ČR
V LETECH 1993 - 2013**

mil. CZK
mil. USD
mil. EUR

Rok	Základní kapitál	Reinvestovaný zisk	Ostatní kapitál	Celkem
K 1.1.1993	83 488,7 2 889,0 2 391,4			83 488,7 2 889,0 2 391,4
1993	102 539,1 3 423,1 3 053,7			102 539,1 3 423,1 3 053,7
1994	127 533,5 4 546,8 3 732,3			127 533,5 4 546,8 3 732,3
1995	195 526,3 7 350,0 5 741,0			195 526,3 7 350,0 5 741,0
1996	234 301,1 8 572,4 6 909,9			234 301,1 8 572,4 6 909,9
1997	275 552,5 7 955,7 7 209,3	9 122,2 263,4 238,6	35 145,6 1 014,7 919,5	319 820,3 9 233,8 8 367,4
1998	349 879,0 11 719,3 9 990,6	14 937,5 500,3 426,5	64 351,3 2 155,4 1 837,5	429 167,8 14 375,0 12 254,6
1999	506 546,0 14 078,9 14 020,1	31 833,1 884,8 881,1	93 126,0 2 588,3 2 577,5	631 505,3 17 552,1 17 478,7
2000	641 391,6 16 962,2 18 278,5	60 826,2 1 608,6 1 733,4	116 193,8 3 072,9 3 311,3	818 411,6 21 643,7 23 323,2
2001	706 410,0 19 482,3 22 089,1	131 127,3 3 616,4 4 100,3	144 797,7 3 993,5 4 527,8	982 335,0 27 092,2 30 717,2
2002	798 060,8 26 477,6 25 255,1	215 042,1 7 134,5 6 805,1	152 426,2 5 057,1 4 823,6	1 165 529,1 38 669,2 36 883,8
2003	767 018,3 29 898,6 23 669,8	242 373,5 9 447,8 7 479,5	152 391,8 5 940,3 4 702,7	1 161 783,7 45 286,6 35 852,0
2004	800 580,3 35 796,1 26 278,7	321 262,0 14 364,5 10 545,3	158 752,5 7 098,3 5 211,0	1 280 594,8 57 258,9 42 035,0
2005	908 842,5 36 962,8 31 334,0	407 259,3 16 563,3 14 041,0	175 462,2 7 136,1 6 049,4	1 491 564,0 60 662,3 51 424,4
2006	972 585,2 46 588,7 35 373,2	524 880,6 25 142,8 19 090,0	169 294,9 8 109,5 6 157,3	1 666 760,7 79 841,0 60 620,5

5.2. STAV PŘÍMÝCH ZAHRANIČNÍCH INVESTIC V ČR V LETECH 1993 - 2013

mil. CZK
mil. USD
mil. EUR

Rok	Základní kapitál	Reinvestovaný zisk	Ostatní kapitál	Celkem
2007	1 095 048,4	747 355,8	189 707,0	2 032 111,2
	60 573,5	41 340,6	10 493,8	112 408,0
	41 136,3	28 075,0	7 126,5	76 337,8
2008	1 128 087,5	822 400,7	238 966,7	2 189 455,0
	58 311,2	42 510,1	12 352,3	113 173,5
	41 889,6	30 538,5	8 873,6	81 301,7
2009	1 214 533,0	869 571,6	227 092,8	2 311 197,4
	66 122,2	47 341,7	12 363,5	125 827,4
	45 892,0	32 857,4	8 580,9	87 330,3
2010	1 266 388,0	920 911,1	222 281,6	2 409 580,7
	67 537,1	49 112,6	11 854,4	128 504,1
	50 534,2	36 748,2	8 870,0	96 152,5
2011	1 239 750,3	919 935,5	244 465,6	2 404 151,4
	62 174,0	46 135,2	12 260,1	120 569,3
	48 052,3	35 656,4	9 475,4	93 184,2
2012	1 304 237,9	1 038 388,1	258 251,1	2 600 877,0
	68 446,0	54 494,3	13 552,9	136 493,2
	51 879,0	41 304,2	10 272,5	103 455,7
2013/*	1 364 526,3	1 133 692,1	206 883,0	2 705 101,4
	68 589,8	56 986,6	10 399,3	135 975,7
	49 754,8	41 337,9	7 543,6	98 636,3

Pozn.: Záporná položka znamená ztrátu nebo dezinvestici.

/* - předběžné údaje

**5.3. ODLIV TUZEMSKÝCH PŘÍMÝCH INVESTIC DO ZAHRANIČÍ
V LETECH 1993 - 2013**

mil. CZK
mil. USD
mil. EUR

Rok	Základní kapitál	Reinvestovaný zisk	Ostatní kapitál	Celkem
1993	2 628,6 90,2 77,1			2 628,6 90,2 77,1
1994	3 443,3 119,6 101,1			3 443,3 119,6 101,1
1995	971,6 36,6 28,3			971,6 36,6 28,3
1996	4 150,0 152,9 122,0			4 150,0 152,9 122,0
1997	800,0 25,2 22,3			800,0 25,2 22,3
1998	5 650,0 175,1 156,2	-3 111,2 -96,4 -86,0	1 563,4 48,5 43,2	4 102,2 127,2 113,4
1999	3 123,7 90,3 84,7	-538,4 -15,6 -14,6	522,3 15,1 14,2	3 107,6 89,8 84,3
2000	1 964,7 50,9 55,2	-718,8 -18,6 -20,2	407,8 10,6 11,4	1 653,7 42,9 46,4
2001	3 508,7 92,3 102,9	2 339,8 61,5 68,7	440,7 11,6 12,9	6 289,2 165,4 184,5
2002	7 908,7 241,6 256,7	-2 531,9 -77,3 -82,2	1 382,5 42,2 44,9	6 759,3 206,5 219,4
2003	-344,0 -12,2 -10,8	3 468,6 122,9 108,9	2 691,0 95,3 84,5	5 815,7 206,0 182,6
2004	11 611,4 451,8 363,9	8 648,6 336,5 271,1	5 807,3 226,0 182,1	26 067,3 1 014,3 817,1
2005	7 968,2 332,7 267,5	-3 705,4 -154,7 -124,4	-4 711,8 -196,8 -158,2	-449,0 -18,8 -15,1
2006	22 346,5 988,4 788,4	11 540,2 510,4 407,2	-717,1 -31,7 -25,3	33 169,6 1 467,1 1 170,3

5.3. ODLIV TUZEMSKÝCH PŘÍMÝCH INVESTIC DO ZAHRANIČÍ V LETECH 1993 - 2013

mil. CZK
mil. USD
mil. EUR

Rok	Základní kapitál	Reinvestovaný zisk	Ostatní kapitál	Celkem
2007	5 882,7	20 529,6	6 467,4	32 879,7
	289,7	1 010,9	318,5	1 619,1
	211,9	739,5	233,0	1 184,3
2008	17 100,0	58 007,7	-1 305,0	73 802,7
	1 003,8	3 405,2	-76,6	4 332,4
	685,6	2 325,7	-52,3	2 959,0
2009	7 078,1	8 949,0	2 072,7	18 099,8
	371,4	469,6	108,8	949,8
	267,6	338,4	78,4	684,4
2010	4 589,7	11 215,0	6 479,5	22 284,2
	240,2	586,8	339,0	1 166,0
	181,5	443,5	256,2	881,1
2011	-14 355,4	12 843,6	-4 281,9	-5 793,6
	-811,6	726,1	-242,1	-327,5
	-583,9	522,4	-174,2	-235,6
2012	3 405,8	34 880,0	-3 238,0	35 047,8
	173,9	1 781,1	-165,3	1 789,7
	135,5	1 387,3	-128,8	1 393,9
2013/*	44 299,4	19 659,5	508,9	64 467,8
	2 264,2	1 004,8	26,0	3 295,1
	1 705,5	756,9	19,6	2 482,0

Pozn.: Záporná položka znamená ztrátu nebo dezinvestici.

/* - předběžné údaje

**5.4. PŘÍLIV PŘÍMÝCH ZAHRANIČNÍCH INVESTIC DO ČR
V LETECH 1993 - 2013**

mil. CZK
mil. USD
mil. EUR

Rok	Základní kapitál	Reinvestovaný zisk	Ostatní kapitál	Celkem
1993	19 050,4 653,5 558,6			19 050,4 653,5 558,6
1994	24 994,4 868,5 733,8			24 994,4 868,5 733,8
1995	67 992,8 2 562,2 1 981,9			67 992,8 2 562,2 1 981,9
1996	38 774,8 1 428,4 1 140,3			38 774,8 1 428,4 1 140,3
1997	41 251,4 1 300,4 1 152,2			41 251,4 1 300,4 1 152,2
1998	81 947,5 2 539,6 2 266,0	5 815,3 180,2 160,8	32 205,7 998,1 890,5	119 968,5 3 717,9 3 317,3
1999	168 743,9 4 877,0 4 575,2	23 871,6 689,9 647,3	26 196,0 757,1 710,3	218 811,5 6 324,0 5 932,8
2000	134 906,4 3 495,9 3 788,4	36 870,8 955,4 1 035,4	20 643,9 535,0 579,7	192 421,1 4 986,3 5 403,5
2001	128 224,8 3 371,0 3 762,1	57 756,6 1 518,4 1 694,6	28 603,9 752,0 839,3	214 585,3 5 641,4 6 296,0
2002	205 712,7 6 284,0 6 676,4	64 348,3 1 965,7 2 088,4	7 628,5 233,0 247,6	277 689,5 8 482,7 9 012,4
2003	-1 539,9 -54,6 -48,4	60 890,3 2 157,2 1 912,1	-34,4 -1,2 -1,1	59 316,1 2 101,4 1 862,7
2004	45 724,2 1 779,1 1 433,2	75 758,7 2 947,7 2 374,6	6 360,7 247,5 199,4	127 843,6 4 974,3 4 007,2
2005	184 317,8 7 696,9 6 188,5	78 154,0 3 263,6 2 624,0	16 709,7 697,8 561,0	279 181,5 11 658,3 9 373,5
2006	42 409,8 1 875,8 1 496,3	87 188,8 3 856,4 3 076,2	-6 167,3 -272,8 -217,6	123 431,3 5 459,4 4 354,9

5.4. PŘÍLIV PŘÍMÝCH ZAHRANIČNÍCH INVESTIC DO ČR V LETECH 1993 - 2013

mil. CZK
mil. USD
mil. EUR

Rok	Základní kapitál	Reinvestovaný zisk	Ostatní kapitál	Celkem
2007	50 995,5	140 536,1	20 412,1	211 943,7
	2 511,1	6 920,2	1 005,1	10 436,5
	1 836,9	5 062,2	735,3	7 634,3
2008	19 654,2	41 215,6	49 259,8	110 129,6
	1 153,8	2 419,5	2 891,7	6 464,9
	788,0	1 652,5	1 975,0	4 415,4
2009	19 094,5	67 696,6	-30 997,3	55 793,9
	1 002,0	3 552,3	-1 626,6	2 927,7
	722,0	2 559,9	-1 172,1	2 109,8
2010	45 142,0	75 924,2	-3 791,4	117 274,7
	2 362,1	3 972,8	-198,4	6 136,5
	1 785,0	3 002,1	-149,9	4 637,2
2011	-19 181,5	38 008,7	22 184,0	41 011,2
	-1 084,4	2 148,8	1 254,2	2 318,6
	-780,2	1 545,9	902,3	1 668,1
2012	64 503,0	78 020,4	13 785,5	156 308,9
	3 293,8	3 984,1	704,0	7 981,9
	2 565,4	3 103,1	548,3	6 216,8
2013/*	60 288,4	95 304,0	-57 926,4	97 666,0
	3 081,4	4 871,1	-2 960,7	4 991,9
	2 321,1	3 669,2	-2 230,2	3 760,1

Pozn.: Záporná položka znamená ztrátu nebo dezinvestici.

/* - předběžné údaje

5.5. PODÍL PŘÍJMŮ Z PRIVATIZACE NA PŘÍLIVU PŘÍMÝCH INVESTIC

v tis. CZK

Rok	Příviv přímých zahraničních investic	
	celkem	z toho příjmy z privatizace
1993*	19 050 400,0	8 466 547,1
1994*	24 994 400,0	4 145 190,1
1995*	67 992 800,0	4 262 302,3
1996*	38 774 800,0	625 482,3
1997*	41 251 400,0	456 219,2
1998	119 968 500,0	4 069 852,8
1999	218 811 500,0	24 577 637,0
2000	192 421 100,0	30 870 000,0
2001	214 585 300,0	60 766 773,5
2002	277 689 500,0	125 576 548,5
2003	59 316 050,3	3 056 699,4
2004	127 843 600,0	497 747,8
2005	279 181 500,0	104 781 044,4
2006	123 431 306,9	7 233,6
2007	211 943 745,8	249,2
2008	110 129 586,6	0,0
2009	55 793 871,0	0,0
2010	117 274 672,8	0,0
2011	41 011 226,1	0,0
2012	156 308 886,2	0,0
2013**	97 665 994,5	0,0
Total	2 595 440 140,2	372 159 527,3

/* do roku 1997 zahrnují údaje za příviv PZI pouze přímé investice do základního kapitálu;
od roku 1998 jsou součástí i reinvestované zisky a ostatní kapitál

** předběžná data

6. VYBRANÉ UKAZATELE ZAHRANIČNÍCH PODNIKŮ POD TUZEMSKOU MAJETKOVOU KONTROLOU za rok 2012

6.1. Ekonomické sektory - odvětví (NACE Rev. 2)

v tis. CZK

Kód	NACE Rev.2	Název	Tržby za zboží a služby	Počet zaměstnanců	Přidaná hodnota	Osobní náklady	Hrubé investice do hmotných aktiv	Export zboží a služeb	Import zboží a služeb
A0395	01-03	ZEMĚDĚLSTVÍ, LESNICTVÍ, RYBOLOV	C	C	C	C	C	C	C
B0995	05-09	TĚŽBA A DOBÝVÁNÍ NEROSTŮ	C	C	C	C	C	D	0
C3395	10-33	ZPRACOVATELSKÝ PRŮMYSL	46 072 860	8 271	9 883 746	3 999 329	4 031 090	17 703 691	11 523 817
-	-	z toho							
C1205	10-12	Výroba potravin, nápojů a tabákových výrobků	3 693 000	1 300	685 758	509 412	C	595 406	1 146 320
C1405	13-14	Výroba textilií a oděvů	D	D	D	D	D	C	197 275
C1805	16-18	Dřevařský průmysl, výroba papíru, tisk a rozmnožování nahaných nosičů	C	C	C	C	C	C	0
C1995	19-22	Ropné, chemické, farmaceutické, pryžové a plastové výrobky	35 643 812	4 093	8 136 135	2 812 382	3 631 657	13 377 794	8 092 171
C2505	24-25	Kovy, kovové výrobky	5 058 363	1 820	757 576	516 186	252 390	D	1 766 981
C2600	26	Počítače, elektronické a optické přístroje a zařízení	0	C	0	0	0	0	0
C2800	28	Výroba strojů a zařízení j.n.	156 146	D	45 294	22 607	0	C	94 742
C2900	29	Výroba motorových vozidel (kromě motocyklů), přívěsů a návěsů	C	D	C	C	C	0	C
C3000	30	Výroba ostatních dopravních prostředků a zařízení	C	C	0	C	C	C	C
C3390	15,23,27, 31-33	Ostatní zpracovatelský průmysl (výroba usní, nábytku, el.zařízení; opravy a instalace)	690 811	608	D	62 551	72 959	D	31 625
D3500	35	VÝROBA A ROZVOD ELEKTŘINY, PLYNU, TEPLA A KLIMATIZOVANÉHO VZDUCHU	63 702 254	9 126	8 972 975	2 315 067	4 504 412	1 800 581	2 092 043
E3995	36-39	ÚPRAVA A ROZVOD VODY, KANALIZACE, SBĚR A ÚPRAVA ODPADŮ	67 794	30	C	16 708	0	C	0
F4395	41-43	STAVEBNICTVÍ	D	D	12 033 497	D	D	342 187	748 606
X9995	45-99	SLUŽBY CELKEM	36 902 424	6 699	3 463 308	2 049 478	4 372 696	10 257 691	17 233 761
-	-	z toho							
G4795	45-47	VELKOOBCHOD, MALOOBCHOD; OPRAVY MOTOROVÝCH VOZIDEL	D	D	D	D	419 173	D	16 384 908
H5395	49-53	DOPRAVA, SKLADOVÁNÍ, POŠTOVNÍ A KURÝRNÍ ČINNOSTI	457 234	98	93 633	34 346	10 452	150 438	201 199
I5695	55-56	UBYTOVÁNÍ, STRAVOVÁNÍ A POKOSTINSTVÍ	C	C	C	C	C	0	0
J6395	58-63	INFORMAČNÍ A KOMUNIKAČNÍ ČINNOSTI	719 228	1 830	144 101	204 143	15 461	98 516	237 564
K6695	64-66	FINANČNÍ A POJIŠŤOVACÍ ČINNOSTI	49 623	14	143 184	22 421	0	0	0
L6800	68	ČINNOSTI V OBLASTI NEMOVITOSTÍ	551 053	90	317 039	38 429	3 702 482	C	C
M7595	69-75	PROFESNÍ, VĚDECKÉ A TECHNICKÉ ČINNOSTI	502 426	338	37 688	94 069	C	70 781	154 868
N8295	77-82	ADMINISTRATIVNÍ A PODPŮRNÉ ČINNOSTI	2 802 918	1 376	702 251	545 477	64 943	237 113	231 754
P8500	85	VZDĚLÁVÁNÍ	0	0	0	0	0	0	0
Q8895	86-88	ZDRAVOTNÍ A SOCIÁLNÍ PÉČE	0	0	0	0	0	0	0
R9395	90-93	KULTURNÍ, ZÁBAVNÍ A REKREAČNÍ ČINNOSTI	25 447	234	-115 308	37 470	C	0	C
S9695	94-96	ČINNOSTI OSTATNÍCH SLUŽEB	0	0	0	0	0	0	0
X9990	84,97-99	Ostatní služby (pro osobní potřebu)	C	C	C	C	C	C	C
X9997	00-99	CELKEM bez soukromého nákupu a prodeje nemovitostí	169 416 537	33 005	34 723 850	10 153 000	20 081 227	30 901 573	32 003 866
X9998	X9998	Soukromý nákup a prodej nemovitostí	0	0	0	0	0	0	0
X9999	00-99, X9998	CELKEM	169 416 537	33 005	34 723 850	10 153 000	20 081 227	30 901 573	32 003 866

/C,D - důvěrná data (identifikovatelný respondent)

**6. VYBRANÉ UKAZATELE ZAHRANIČNÍCH PODNIKŮ POD TUZEMSKOU MAJETKOVOU KONTROLOU
za rok 2012**

6.2. Ekonomické zóny - jednotlivé země

v tis. CZK

Kód	Název	Tržby za zboží a služby	Počet zaměstnanců	Přidaná hodnota	Osobní náklady	Hrubé investice do hmotných aktiv	Export zboží a služeb	Import zboží a služeb
A1	SVĚT CELKEM	169 416 537	33 005	34 723 850	10 153 000	20 081 227	30 901 573	32 003 866
E1	EVROPA	159 974 769	26 490	31 147 192	8 846 415	18 337 887	30 507 619	28 924 087
	<i>z toho</i>							
BG	Bulharsko	37 611 895	6 262	8 890 970	1 487 034	1 917 006	927 762	112 635
DE	Německo	29 339 440	1 012	5 699 412	1 586 709	1 482 204	3 990 109	5 866 809
EE	Estonsko	C	C	C	C	0	C	0
IE	Irsko	0	0	C	C	0	0	0
ES	Španělsko	C	18	C	C	0	C	C
FR	Francie	0	48	0	C	0	0	0
IT	Itálie	C	C	C	C	0	0	C
CY	Kypr	0	0	C	C	0	0	0
LV	Lotyšsko	C	C	C	C	0	0	C
LT	Litva	C	36	C	C	0	0	C
HU	Maďarsko	7 377 038	431	227 115	177 637	261 841	1 390 258	3 332 787
MT	Malta	C	C	C	C	0	C	C
NL	Nizozemí	1 885 800	C	356 618	127 771	C	1 733 819	C
AT	Rakousko	548 593	23	55 486	27 105	C	C	342 021
PL	Polsko	9 038 394	2 217	3 257 991	848 425	166 803	1 154 130	905 871
RO	Rumunsko	17 608 433	2 042	6 135 360	843 462	7 884 006	C	416 534
SI	Slovensko	0	12	0	0	0	0	0
SK	Slovensko	D	D	D	D	D	D	D
SE	Švédsko	0	C	C	0	0	0	0
GB	Velká Británie	788 427	37	78 618	42 132	C	C	C
IS	Island	C	0	C	0	0	0	0
CH	Švýcarsko	C	10	C	C	0	0	C
AL	Albánie	6 763 754	4 382	C	645 077	C	0	C
AD	Andora	0	D	0	0	0	0	0
BY	Bělorusko	44 153	1 645	C	C	C	C	18 387
BA	Bosna a Hercegovina	C	0	C	C	0	C	C
HR	Chorvatsko	27 936	11	3 931	3 879	C	0	41 697
MK	Makedonie	D	D	0	0	0	0	D
RU	Rusko	788 199	275	104 763	40 496	1 831	19 938	474 650
RS	Srbsko	1 234 192	C	C	C	C	C	253 240
TR	Turecko	C	97	C	C	C	C	C
UA	Ukrajina	126 883	230	35 894	17 947	C	C	C
E4	AFRIKA	0	C	C	C	0	0	C
	<i>z toho</i>							
DZ	Alžírsko	0	D	0	0	0	0	0
TN	Tunisko	0	C	0	0	0	0	0
ET	Etiopie	0	C	C	C	0	0	C
E7	AMERIKA	3 345 883	568	425 028	603 879	1 131 074	119 743	2 097 009
	<i>z toho</i>							
GL	Grónsko	D	D	D	D	D	0	D
CA	Kanada	C	C	C	C	C	0	C
US	Spojené státy americké	1 190 488	263	182 584	252 115	1 107 246	C	1 508 824
AI	Anguilla	0	0	0	D	0	0	0
DO	Dominikánská republika	C	C	C	C	C	C	C
MX	Mexiko	C	C	C	C	C	C	C
AR	Argentina	C	C	C	C	C	C	C
BR	Brazílie	C	C	C	C	C	C	C
F2	ASIE	6 095 885	5 939	3 156 721	702 440	145 764	274 211	519 722
	<i>z toho</i>							
IL	Izrael	0	D	D	0	0	0	0
AE	Spojené arabské emiráty	C	C	C	C	C	C	C
AM	Arménie	0	0	C	0	0	0	0
GE	Gruzie	C	C	C	C	C	C	C
CN	Čína	1 021 603	514	219 864	99 243	28 115	104 943	11 749
IN	Indie	C	0	C	0	0	0	0
JP	Japonsko	0	C	0	0	0	C	C
KZ	Kazachstán	0	C	0	0	0	0	0
MN	Mongolsko	C	C	C	C	C	C	C
MM	Myanmar	0	C	0	0	0	0	0
NP	Nepál	0	0	0	0	D	0	0
SG	Singapur	0	C	C	0	0	0	0
UZ	Uzbekistán	0	D	0	D	0	0	D
VN	Vietnam	0	C	C	C	0	0	0

6. VYBRANÉ UKAZATELE ZAHRANIČNÍCH PODNIKŮ POD TUZEMSKOU MAJETKOVOU KONTROLOU za rok 2012

6.2. Ekonomické zóny - jednotlivé země

v tis. CZK

Kód	Název	Tržby za zboží a služby	Počet zaměstnanců	Přidaná hodnota	Osobní náklady	Hrubé investice do hmotných aktiv	Export zboží a služeb	Import zboží a služeb
F7	OCEÁNIE A POLÁRNÍ OBLASTI z toho	0	D	C	D	C	0	C
AU	Austrálie	0	0	C	0	C	0	C
FM	Mikronésie	0	D	0	D	0	0	0
NU	Niue	0	D	0	D	0	0	0
V1	EU-27	149 799 594	19 301	30 358 060	7 970 323	17 910 548	29 362 151	28 021 005
V2	Extra EU-27	19 616 943	13 704	4 365 790	2 182 677	2 170 679	1 539 422	3 982 861
A8	OECD	93 046 315	11 380	16 032 139	5 946 763	9 729 420	24 209 322	25 713 903
A5	EFTA	C	10	C	C	0	0	C
B1	NAFTA	1 647 022	322	234 478	270 171	1 121 885	C	1 851 161
C4	"Offshore" finanční centra	0	C	C	0	0	0	0
A9	Státy střední a východní Evropy	8 038 088	4 932	-1 255	753 763	393 863	1 074 561	320 855

/C,D - důvěrná data (identifikovatelný respondent)